

律勝科技股份有限公司
個體財務報告暨會計師查核報告
民國 113 年度及 112 年度
(股票代碼 3354)

公司地址：南部科學園區台南市善化區南科九路 8 號
電 話：(06)505-0662

律勝科技股份有限公司

民國 113 年度及 112 年度個體財務報告暨會計師查核報告

目 錄

項	目	頁 次
一、	封面	1
二、	目錄	2 ~ 3
三、	會計師查核報告書	4 ~ 9
四、	個體資產負債表	10 ~ 11
五、	個體綜合損益表	12
六、	個體權益變動表	13
七、	個體現金流量表	14 ~ 15
八、	個體財務報表附註	16 ~ 54
	(一) 公司沿革	16
	(二) 通過財務報告之日期及程序	16
	(三) 新發布及修訂準則及解釋之適用	16 ~ 17
	(四) 重大會計政策之彙總說明	17 ~ 25
	(五) 重大會計判斷、估計及假設不確定性之主要來源	25 ~ 26
	(六) 重要會計項目之說明	26 ~ 45
	(七) 關係人交易	46 ~ 47
	(八) 質押之資產	47
	(九) 重大或有負債及未認列之合約承諾	47

項	目	頁	次
(十)	重大之災害損失	47	
(十一)	重大之期後事項	47	
(十二)	其他	48	~ 53
(十三)	附註揭露事項	53	~ 54
(十四)	部門資訊	54	
九、	重要會計項目明細表	55	~ 79

會計師查核報告

(114)財審報字第 24003887 號

律勝科技股份有限公司 公鑒：

查核意見

律勝科技股份有限公司民國 113 年及 112 年 12 月 31 日之個體資產負債表，暨民國 113 年及 112 年 1 月 1 日至 12 月 31 日之個體綜合損益表、個體權益變動表、個體現金流量表，以及個體財務報表附註(包括重大會計政策彙總)，業經本會計師查核竣事。

依本會計師之意見，上開個體財務報表在所有重大方面係依照證券發行人財務報告編製準則編製，足以允當表達律勝科技股份有限公司民國 113 年及 112 年 12 月 31 日之個體財務狀況，暨民國 113 年及 112 年 1 月 1 日至 12 月 31 日之個體財務績效及個體現金流量。

查核意見之基礎

本會計師係依照會計師受託查核簽證財務報表規則及中華民國審計準則執行查核工作。本會計師於該等準則下之責任將於會計師查核個體財務報表之責任段進一步說明。本會計師所隸屬事務所受獨立性規範之人員已依中華民國會計師職業道德規範，與律勝科技股份有限公司保持超然獨立，並履行該規範之其他責任。本會計師相信已取得足夠及適切之查核證據，以作為表示查核意見之基礎。

關鍵查核事項

關鍵查核事項係指依本會計師之專業判斷，對律勝科技股份有限公司民國 113 年度個體財務報表之查核最為重要之事項。該等事項已於查核個體財務報表整體及形成查核意見之過程中予以因應，本會計師並不對該等事項單獨表示意見。

律勝科技股份有限公司民國 113 年度個體財務報表之關鍵查核事項如下：

銷貨收入之真實性

事項說明

有關收入認列政策請詳個體財務報表附註四、(二十五)收入認列之說明；營業收入認列之會計項目請詳個體財務報表附註六、(十五)營業收入之說明。

律勝科技股份有限公司之銷貨收入主要來自於印刷電路板材料及薄膜覆晶軟性基板之製造及銷售業務。由於銷貨對象遍佈臺灣、馬來西亞及中國大陸等地區，易受終端市場需求影響且該銷貨收入之交易量龐大，交易真實性之驗證亦需較長時間，故本會計師將銷貨收入之真實性列為本年度查核最為重要事項之一。

因應之主要查核程序

本會計師對上開關鍵查核事項所敘明之特定層面已執行之主要因應程序彙列如下：

1. 評估管理階層設計及執行客戶徵信作業之內部控制制度，覆核交易對象及信用評估之文件經適當核准。
2. 確認重要銷售對象之基本資料，並分析兩期之銷售金額及情況，以評估對其銷售金額及性質之合理性。
3. 針對本年度銷貨收入交易進行抽樣測試，包括確認客戶訂單、出貨單及銷貨發票，確認帳列銷貨收入交易確實發生。

存貨備抵跌價損失評價

事項說明

有關存貨評價之會計政策請詳個體財務報表附註四、(十一)存貨之說明；存貨評價之重要會計估計值及假設之不確定性請詳個體財務報表附註五、重大會計判斷、估計及假設不確定性之主要來源之說明；存貨會計項目請詳個體財務報表附註

六、(五)存貨之說明。民國 113 年 12 月 31 日之存貨及備抵存貨跌價損失分別為新台幣 18,788 仟元及新台幣 6,014 仟元。

律勝科技股份有限公司主要經營印刷電路板材料及薄膜覆晶軟性基板之製造及銷售，由於科技快速變遷且易受市場價格波動，產生存貨跌價損失或過時陳舊之風險較高。律勝科技股份有限公司對正常出售存貨係以成本與淨變現價值孰低者衡量；對於超過特定期間貨齡之存貨及個別辨認有過時陳舊之存貨，推算其淨變現價值。前述備抵存貨跌價損失之評估主要來自個別辨認過時陳舊項目，由於管理階層於個別辨認過時陳舊存貨之程序及評價基礎涉及主觀判斷而具估計不確定性。因考量存貨及其備抵跌價損失對個體財務報表影響重大，故本會計師將存貨備抵跌價損失評價列為本年度查核最為重要事項之一。

因應之主要查核程序

本會計師對上開關鍵查核事項所敘明之特定層面已執行之因應程序彙列如下：

1. 評估存貨跌價損失所採用提列政策與程序之合理性。
2. 驗證用以評估存貨貨齡報表之正確性，重新計算並評估存貨備抵評價損失之合理性，以確認報表資訊與其政策一致。
3. 抽查個別存貨料號用以核對其淨變現價值，進而評估提列存貨備抵跌價損失之合理性。

管理階層與治理單位對個體財務報表之責任

管理階層之責任係依照證券發行人財務報告編製準則編製允當表達之個體財務報表，且維持與個體財務報表編製有關之必要內部控制，以確保個體財務報表未存有導因於舞弊或錯誤之重大不實表達。

於編製個體財務報表時，管理階層之責任亦包括評估律勝科技股份有限公司繼續經營之能力、相關事項之揭露，以及繼續經營會計基礎之採用，除非管理階層意圖清算律勝科技股份有限公司或停止營業，或除清算或停業外別無實際可行之其他方案。

律勝科技股份有限公司之治理單位(含審計委員會)負有監督財務報導流程之責任。

會計師查核個體財務報表之責任

本會計師查核個體財務報表之目的，係對個體財務報表整體是否存有導因於舞弊或錯誤之重大不實表達取得合理確信，並出具查核報告。合理確信係高度確信，惟依照中華民國審計準則執行之查核工作無法保證必能偵出個體財務報表存有之重大不實表達。不實表達可能導因於錯誤或舞弊。如不實表達之個別金額或彙總數可合理預期將影響個體財務報表使用者所作之經濟決策，則被認為具有重大性。

本會計師依照中華民國審計準則查核時，運用專業判斷及專業懷疑。本會計師亦執行下列工作：

1. 辨認並評估個體財務報表導因於錯誤或舞弊之重大不實表達風險；對所評估之風險設計及執行適當之因應對策；並取得足夠及適切之查核證據以作為查核意見之基礎。因舞弊可能涉及共謀、偽造、故意遺漏、不實聲明或踰越內部控制，故未偵出導因於舞弊之重大不實表達之風險高於導因於錯誤者。
2. 對與查核攸關之內部控制取得必要之瞭解，以設計當時情況下適當之查核程序，惟其目的非對律勝科技股份有限公司內部控制之有效性表示意見。
3. 評估管理階層所採用會計政策之適當性，及其所作會計估計與相關揭露之合理性。

4. 依據所取得之查核證據，對管理階層採用繼續經營會計基礎之適當性，以及使律勝科技股份有限公司繼續經營之能力可能產生重大疑慮之事件或情況是否存在重大不確定性，作出結論。本會計師若認為該等事件或情況存在重大不確定性，則須於查核報告中提醒個體財務報表使用者注意個體財務報表之相關揭露，或於該等揭露係屬不適當時修正查核意見。本會計師之結論係以截至查核報告日所取得之查核證據為基礎。惟未來事件或情況可能導致律勝科技股份有限公司不再具有繼續經營之能力。
5. 評估個體財務報表（包括相關附註）之整體表達、結構及內容，以及個體財務報表是否允當表達相關交易及事件。
6. 對於律勝科技股份有限公司內組成個體之財務資訊取得足夠及適切之查核證據，以對個體財務報表表示意見。本會計師負責個體財務報表查核案件之指導、監督及執行，並負責形成個體財務報表之查核意見。

本會計師與治理單位溝通之事項，包括所規劃之查核範圍及時間，以及重大查核發現（包括於查核過程中所辨認之內部控制顯著缺失）。

本會計師亦向治理單位提供本會計師所隸屬事務所受獨立性規範之人員已遵循中華民國會計師職業道德規範中有關獨立性之聲明，並與治理單位溝通所有可能被認為會影響會計師獨立性之關係及其他事項（包括相關防護措施）。

本會計師從與治理單位溝通之事項中，決定對律勝科技股份有限公司民國 113 年度個體財務報表查核之關鍵查核事項。本會計師於查核報告中敘明該等事項，除非法令不允許公開揭露特定事項，或在極罕見情況下，本會計師決定不於查核報告中溝通特定事項，因可合理預期此溝通所產生之負面影響大於所增進之公眾利益。

資 誠 聯 合 會 計 師 事 務 所

葉芳婷



會計師

田中玉



金融監督管理委員會

核准簽證文號：金管證審字第 1110349013 號

金管證審字第 1070323061 號

中 華 民 國 1 1 4 年 2 月 2 7 日



律勝科技股份有限公司
 個體資產負債表
 民國113年及112年12月31日

單位：新台幣仟元

資	產	附註	113 年 12 月 31 日		112 年 12 月 31 日	
			金	%	金	%
流動資產						
1100	現金及約當現金	六(一)	\$ 161,819	17	\$ 324,572	28
1110	透過損益按公允價值衡量之金融資產—流動	六(二)	80,940	8	18,983	2
1136	按攤銷後成本衡量之金融資產—流動	六(一)(三)及八	151,200	15	187,816	17
1150	應收票據淨額	六(四)	272	-	124	-
1170	應收帳款淨額	六(四)	24,486	3	22,883	2
1180	應收帳款—關係人淨額	六(四)及七	10,293	1	12,752	1
1200	其他應收款		9,755	1	9,342	1
1210	其他應收款—關係人	七	15,256	2	6,520	1
1220	本期所得稅資產	六(二十二)	4,068	-	3,255	-
130X	存貨	五(二)及六(五)	12,774	1	10,979	1
1410	預付款項		3,644	-	4,323	-
11XX	流動資產合計		<u>474,507</u>	<u>48</u>	<u>601,549</u>	<u>53</u>
非流動資產						
1535	按攤銷後成本衡量之金融資產—非流動	六(一)(三)及八	4,837	1	4,837	-
1550	採用權益法之投資	六(六)	123,362	13	147,827	13
1600	不動產、廠房及設備	六(七)及八	254,566	26	267,828	23
1755	使用權資產	六(八)	56,219	6	52,180	5
1780	無形資產	六(九)	14,169	1	14,026	1
1840	遞延所得稅資產	六(二十二)	48,514	5	50,901	5
1915	預付設備款	六(七)	3,680	-	684	-
1920	存出保證金		39	-	39	-
1975	淨確定福利資產—非流動	六(十一)	1,395	-	759	-
1990	其他非流動資產—其他		3,490	-	4,611	-
15XX	非流動資產合計		<u>510,271</u>	<u>52</u>	<u>543,692</u>	<u>47</u>
1XXX	資產總計		<u>\$ 984,778</u>	<u>100</u>	<u>\$ 1,145,241</u>	<u>100</u>

(續次頁)



律勝科技股份有限公司
個體資產負債表
民國113年及112年12月31日

單位：新台幣仟元

負債及權益		附註	113年12月31日		112年12月31日	
			金額	%	金額	%
流動負債						
2100	短期借款	六(十)及八	\$ 41,055	4	\$ 165,152	15
2130	合約負債—流動		64	-	-	-
2150	應付票據		-	-	582	-
2170	應付帳款	七	2,967	-	4,767	-
2200	其他應付款	七	14,641	2	21,387	2
2280	租賃負債—流動	六(八)	1,398	-	1,220	-
21XX	流動負債合計		<u>60,125</u>	<u>6</u>	<u>193,108</u>	<u>17</u>
非流動負債						
2570	遞延所得稅負債	六(二十二)	3,003	-	2,903	-
2580	租賃負債—非流動	六(八)	59,053	6	54,683	5
25XX	非流動負債合計		<u>62,056</u>	<u>6</u>	<u>57,586</u>	<u>5</u>
2XXX	負債總計		<u>122,181</u>	<u>12</u>	<u>250,694</u>	<u>22</u>
權益						
股本						
3110	普通股股本	六(十二)	701,124	71	701,124	61
3200	資本公積	六(十三)	71,627	7	169,523	15
保留盈餘						
3310	法定盈餘公積		105,128	11	105,128	9
3320	特別盈餘公積		35,402	4	35,402	3
3350	待彌補虧損		(23,142)	(2)	(83,877)	(7)
3400	其他權益	六(六)	(27,542)	(3)	(32,466)	(3)
3500	庫藏股票	六(十二)	-	-	(287)	-
3XXX	權益總計		<u>862,597</u>	<u>88</u>	<u>894,547</u>	<u>78</u>
重大或有負債及未認列之合約承諾 九						
3X2X	負債及權益總計		<u>\$ 984,778</u>	<u>100</u>	<u>\$ 1,145,241</u>	<u>100</u>

後附個體財務報表附註為本個體財務報告之一部分，請併同參閱。

董事長：黃堂傑



經理人：黃堂傑



會計主管：張裕宏



律勝科技股份有限公司
個體綜合損益表
民國113年及112年5月1日至12月31日

單位：新台幣仟元
(除每股虧損為新台幣元外)


項目	附註	113 年 度		112 年 度	
		金 額	%	金 額	%
4000 營業收入	六(十五)及七	\$ 120,418	100	\$ 105,186	100
5000 營業成本	六(五)(九) (十一)(二十) (二十一)及七	(96,904)	(81)	(96,549)	(92)
5900 營業毛利		23,514	19	8,637	8
5910 未實現銷貨利益	六(六)及七	(311)	-	(3,651)	(3)
5920 已實現銷貨利益	六(六)及七	3,651	3	401	-
5950 營業毛利淨額		26,854	22	5,387	5
營業費用	六(九)(十一) (二十)(二十一) 及七				
6100 推銷費用		(5,974)	(5)	(5,674)	(5)
6200 管理費用		(22,521)	(18)	(21,600)	(21)
6300 研究發展費用		(62,421)	(52)	(69,657)	(66)
6000 營業費用合計		(90,916)	(75)	(96,931)	(92)
6900 營業損失		(64,062)	(53)	(91,544)	(87)
營業外收入及支出					
7100 利息收入	六(三)(十六)	18,575	15	25,363	24
7010 其他收入	六(十七)	9,650	8	12,738	12
7020 其他利益及損失	六(二)(十八)	50,146	42	(1,064)	(1)
7050 財務成本	六(八)(十九)	(2,745)	(2)	(4,429)	(4)
7070 採用權益法認列之子公司、關 聯企業及合資損益之份額	六(六)	(32,729)	(27)	(35,829)	(34)
7000 營業外收入及支出合計		42,897	36	(3,221)	(3)
7900 稅前淨損		(21,165)	(17)	(94,765)	(90)
7950 所得稅(費用)利益	六(二十二)	(2,385)	(2)	11,065	11
8200 本期淨損		(\$ 23,550)	(19)	(\$ 83,700)	(79)
其他綜合損益(淨額)					
不重分類至損益之項目					
8311 確定福利計畫之再衡量數	六(十一)	\$ 510	-	(\$ 221)	-
8349 與不重分類之項目相關之所得 稅	六(二十二)	(102)	-	44	-
後續可能重分類至損益之項目					
8361 國外營運機構財務報表換算之 兌換差額	六(六)	4,924	4	(2,844)	(3)
8300 其他綜合損益(淨額)		\$ 5,332	4	(\$ 3,021)	(3)
8500 本期綜合損益總額		(\$ 18,218)	(15)	(\$ 86,721)	(82)
每股虧損	六(二十三)				
9750 基本		(\$ 0.34)		(\$ 1.19)	
9850 稀釋		(\$ 0.34)		(\$ 1.19)	

後附個體財務報表附註為本個體財務報告之一部分，請併同參閱。

董事長：黃堂傑

經理人：黃堂傑

會計主管：張裕宏


 律勝科技股份有限公司
 個體權益變動表
 民國113年及112年1月1日至12月31日

單位：新台幣仟元

	附註	普通股	股本	資本公積	法定盈餘公積	特別盈餘公積	待彌補虧損	盈餘	其他權益 國外營運機構 財務報表換算 之兌換差額	庫藏股票	合計								
<u>112 年 度</u>																			
112年1月1日餘額		\$	701,124	\$	204,083	\$	105,128	\$	35,402	(\$	20,542)	(\$	29,622)	(\$	287)	\$	995,286		
112年度淨損			-		-		-		(83,700)		-		-		(83,700)		
112年度其他綜合損益	六(六)		-		-		-		(177)		(2,844)		-		(3,021)	
112年度綜合損益總額			-		-		-		(83,877)		(2,844)		-		(86,721)	
資本公積彌補虧損	六(十三)		-		(20,542)		-		-		20,542		-		-		-	
資本公積配發現金	六(十三)		-		(14,018)		-		-		-		-		-		(14,018)
112年12月31日餘額		\$	701,124	\$	169,523	\$	105,128	\$	35,402	(\$	83,877)	(\$	32,466)	(\$	287)	\$	894,547		
<u>113 年 度</u>																			
113年1月1日餘額		\$	701,124	\$	169,523	\$	105,128	\$	35,402	(\$	83,877)	(\$	32,466)	(\$	287)	\$	894,547		
113年度淨損			-		-		-		(23,550)		-		-		(23,550)		
113年度其他綜合損益	六(六)		-		-		-			408		4,924		-			5,332		
113年度綜合損益總額			-		-		-		(23,142)		4,924		-		(18,218)		
資本公積彌補虧損	六(十三)		-		(83,877)		-		83,877		-		-		-		-	
資本公積配發現金	六(十三)		-		(14,018)		-		-		-		-		(14,018)		
庫藏股票轉讓員工	六(十二)		-		(1)		-		-		-		287			286		
113年12月31日餘額		\$	701,124	\$	71,627	\$	105,128	\$	35,402	(\$	23,142)	(\$	27,542)	\$	-	\$	862,597		

後附個體財務報表附註為本個體財務報告之一部分，請併同參閱。

董事長：黃堂傑



經理人：黃堂傑



會計主管：張裕宏



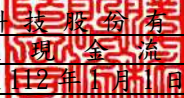


律勝科技股份有限公司
個體現金流量表
民國113年及112年1月1日至12月31日

單位：新台幣仟元

	附註	113 年 度	112 年 度
營業活動之現金流量			
本期稅前淨損		(\$ 21,165)	(\$ 94,765)
調整項目			
收益費損項目			
透過損益按公允價值衡量之金融資產(利益)損失	六(二)(十八)	(6,181)	774
存貨跌價回升利益	六(五)	(2,494)	(1,660)
採用權益法之子公司、關聯企業及合資損益之份額	六(六)	32,729	35,829
未實現銷貨利益	六(六)及七	311	3,651
已實現銷貨利益	六(六)及七	(3,651)	(401)
折舊費用	六(七)(八)(二十)	18,962	21,726
處分不動產、廠房及設備利益	六(十八)	(19,980)	-
處分無形資產損失	六(九)(十八)	124	-
攤銷費用	六(九)(二十)	1,319	1,334
利息收入	六(十六)	(18,575)	(25,363)
利息費用	六(十九)	2,745	4,429
兌換損失(利益)		10,963	(10,963)
與營業活動相關之資產/負債變動數			
與營業活動相關之資產之淨變動			
透過損益按公允價值衡量之金融資產—流動		(55,776)	(3,514)
應收票據		(148)	731
應收帳款		(1,603)	(878)
應收帳款—關係人		2,459	(305)
其他應收款		(2,247)	1,146
其他應收款—關係人		2	421
存貨		699	11,454
預付款項		679	736
淨確定福利資產—非流動		(126)	(128)
與營業活動相關之負債之淨變動			
合約負債—流動		64	-
應付票據		(582)	(90)
應付帳款		(1,800)	2,508
其他應付款		(6,790)	3,231
營運產生之現金流出		(70,062)	(50,097)
收取之利息		20,409	23,322
支付之利息		(2,840)	(4,488)
支付之所得稅		(813)	(3,255)
營業活動之淨現金流出		(53,306)	(34,518)

(續次頁)


 律勝科技股份有限公司
 個體現金流量表
 民國113年及112年1月1日至12月31日

單位：新台幣仟元

	附註	113 年 度	112 年 度
<u>投資活動之現金流量</u>			
按攤銷後成本衡量之金融資產－流動減少		\$ 25,653	\$ 42,029
其他應收款－關係人(增加)減少		(8,738)	4,086
購置不動產、廠房及設備現金支付數	六(二十四)	(3,707)	(9,646)
處分不動產、廠房及設備價款		20,000	-
取得無形資產	六(九)	(1,586)	(1,052)
預付設備款增加		(2,996)	(325)
其他非流動資產－其他減少		1,121	916
投資活動之淨現金流入		29,747	36,008
<u>籌資活動之現金流量</u>			
短期借款減少	六(二十五)	(124,097)	(67,148)
租賃本金償還	六(二十五)	(1,365)	(1,206)
資本公積配發現金	六(十三)	(14,018)	(14,018)
庫藏股轉讓員工	六(十二)	286	-
籌資活動之淨現金流出		(139,194)	(82,372)
本期現金及約當現金減少數		(162,753)	(80,882)
期初現金及約當現金餘額	六(一)	324,572	405,454
期末現金及約當現金餘額	六(一)	\$ 161,819	\$ 324,572

後附個體財務報表附註為本個體財務報告之一部分，請併同參閱。

董事長：黃堂傑



經理人：黃堂傑



會計主管：張裕宏



律勝科技股份有限公司
個體財務報表附註
民國113年度及112年度



單位：新台幣仟元
(除特別註明者外)

一、公司沿革

- (一)律勝科技股份有限公司(以下簡稱「本公司」)係依據公司法及其他有關法令之規定，於民國85年12月奉准設立。主要營業項目為研究、開發、製造及銷售超薄軟性印刷電路板材料、無接著劑型軟性印刷電路板材料及薄膜覆晶軟性基板等業務。
- (二)本公司股票自民國94年12月起，在財團法人中華民國證券櫃檯買賣中心買賣。

二、通過財務報告之日期及程序

本個體財務報告已於民國114年2月27日經董事會通過發布。

三、新發布及修訂準則及解釋之適用

- (一)已採用金融監督管理委員會(以下簡稱「金管會」)認可並發布生效之新發布、修正後國際財務報導準則會計準則之影響

下表彙列金管會認可並發布生效之民國113年適用之國際財務報導準則會計準則之新發布、修正及修訂之準則及解釋：

<u>新發布/修正/修訂準則及解釋</u>	<u>國際會計準則理事會 發布之生效日</u>
國際財務報導準則第16號之修正「售後租回中之租賃負債」	民國113年1月1日
國際會計準則第1號之修正「負債之流動或非流動分類」	民國113年1月1日
國際會計準則第1號之修正「具合約條款之非流動負債」	民國113年1月1日
國際會計準則第7號及國際財務報導準則第7號之修正「供應商融資安排」	民國113年1月1日

本公司經評估上述準則及解釋對本公司財務狀況與財務績效並無重大影響。

- (二)尚未採用金管會認可之新發布、修正後國際財務報導準則會計準則之影響

下表彙列金管會認可之民國114年適用之國際財務報導準則會計準則之新發布、修正及修訂之準則及解釋：

<u>新發布/修正/修訂準則及解釋</u>	<u>國際會計準則理事會 發布之生效日</u>
國際會計準則第21號之修正「缺乏可兌換性」	民國114年1月1日

本公司經評估上述準則及解釋對本公司財務狀況與財務績效並無重大影響。

響。

(三) 國際會計準則理事會已發布但尚未經金管會認可之國際財務報導準則會計準則之影響

下表彙列國際會計準則理事會已發布但尚未納入金管會認可之國際財務報導準則會計準則之新發布、修正及修訂之準則及解釋：

<u>新發布/修正/修訂準則及解釋</u>	<u>國際會計準則理事會 發布之生效日</u>
國際財務報導準則第9號及國際財務報導準則第7號之修正 「金融工具之分類與衡量之修正」	民國115年1月1日
國際財務報導準則第9號及國際財務報導準則第7號之修正 「涉及自然電力的合約」	民國115年1月1日
國際財務報導準則第10號及國際會計準則第28號之修正「投資者與其關聯企業或合資間之資產出售或投入」	待國際會計準則理事會決定
國際財務報導準則第17號「保險合約」	民國112年1月1日
國際財務報導準則第17號「保險合約」之修正	民國112年1月1日
國際財務報導準則第17號之修正「初次適用國際財務報導準則第17號及國際財務報導準則第9號—比較資訊」	民國112年1月1日
國際財務報導準則第18號「財務報表之表達與揭露」	民國116年1月1日
國際財務報導準則第19號「不具公共課責性之子公司：揭露」	民國116年1月1日
國際財務報導準則會計準則之年度改善—第11冊	民國115年1月1日

除下列所述者待評估外，本公司經評估上述準則及解釋對本公司財務狀況與財務績效並無重大影響：

國際財務報導準則第18號「財務報表之表達與揭露」

國際財務報導準則第18號取代國際會計準則第1號並更新綜合損益表之架構，及新增管理績效衡量之揭露，並強化運用於主要財務報表及附註之彙總及細分原則。

四、重大會計政策之彙總說明

編製本個體財務報告所採用之主要會計政策說明如下。除另有說明外，此等政策在所有報導期間一致地適用。

(一) 遵循聲明

本個體財務報告係依據證券發行人財務報告編製準則編製。

(二) 編製基礎

1. 除下列重要項目外，本個體財務報告係按歷史成本編製：

(1) 按公允價值衡量之透過損益按公允價值衡量之金融資產。

(2) 按退休基金資產減除確定福利義務現值之淨額認列之確定福利資產。

2. 編製符合金管會認可並發布生效之國際財務報導準則、國際會計準則、解釋及解釋公告(以下簡稱「IFRSs」)之個體財務報告需要使用一些重要會計估計值，在應用本公司的會計政策過程中亦需要管理階層運用其判斷，涉及高度判斷或複雜性之項目，或涉及個體財務報告之重大假設及估計之項目，請詳附註五、重大會計判斷、估計及假設不確定性之主要來源之說明。

(三) 外幣換算

本公司個體財務報告所列之項目，係以本公司所處主要經濟環境之貨幣(即功能性貨幣)衡量。本個體財務報告係以本公司之功能性貨幣「新台幣」作為表達貨幣列報。

1. 外幣交易採用交易日或衡量日之即期匯率換算為功能性貨幣，換算此等交易產生之換算差額認列為當期損益。
2. 外幣貨幣性資產及負債餘額，按資產負債表日之即期匯率評價調整，因調整而產生之換算差額認列為當期損益。
3. 外幣非貨幣性資產及負債餘額，屬透過損益按公允價值衡量者，按資產負債表日之即期匯率評價調整，因調整而產生之兌換差額認列為當期損益；屬透過其他綜合損益按公允價值衡量者，按資產負債表日之即期匯率評價調整，因調整而產生之兌換差額認列於其他綜合損益項目；屬非按公允價值衡量者，則按初始交易日之歷史匯率衡量。
4. 所有兌換損益在個體綜合損益表之「其他利益及損失」列報。

(四) 資產負債區分流動及非流動之分類標準

1. 資產符合下列條件之一者，分類為流動資產：

- (1) 預期將於正常營業週期中實現該資產，或意圖將其出售或消耗者。
- (2) 主要為交易目的而持有者。
- (3) 預期於資產負債表日後 12 個月內實現者。
- (4) 現金或約當現金，但於資產負債表日後至少 12 個月交換或用以清償負債受到限制者除外。

本公司將所有不符合上述條件之資產分類為非流動。

2. 負債符合下列條件之一者，分類為流動負債：

- (1) 預期將於正常營業週期中清償者。
- (2) 主要為交易目的而持有者。
- (3) 預期於資產負債表日後 12 個月內到期清償者。
- (4) 不具有將負債之清償遞延至報導期間後至少 12 個月之權利者。

本公司將所有不符合上述條件之負債分類為非流動。

(五) 約當現金

1. 約當現金係指短期並具高度流動性之投資，該投資可隨時轉換成定額現金且價值變動之風險甚小。
2. 定期存款符合上述定義且其持有目的係為滿足營運上之短期現金承諾者，分類為約當現金。

(六) 透過損益按公允價值衡量之金融資產

1. 係指非屬按攤銷後成本衡量或透過其他綜合損益按公允價值衡量之金融資產。屬按攤銷後成本衡量或透過其他綜合損益按公允價值衡量之金融資產，當可消除或重大減少衡量或認列不一致時，本公司於原始認列時指定為透過損益按公允價值衡量之金融資產。
2. 本公司對於符合慣例交易之透過損益按公允價值衡量之金融資產係採用交易日會計。
3. 本公司於原始認列時按公允價值衡量，相關交易成本認列於損益，後續按公允價值衡量，其利益或損失認列於損益。

(七) 按攤銷後成本衡量之金融資產

1. 係指同時符合下列條件者：
 - (1) 在以收取合約現金流量為目的之經營模式下持有該金融資產。
 - (2) 該金融資產之合約條款產生特定日期之現金流量，完全為支付本金及流通在外本金金額之利息。
2. 本公司對於符合交易慣例之按攤銷後成本衡量之金融資產係採用交易日會計。
3. 本公司於原始認列時按其公允價值加計交易成本衡量，後續採有效利息法按攤銷程序於流通期間內認列利息收入，及認列減損損失，並於除列時，將其利益或損失認列於損益。
4. 本公司持有不符合約當現金之定期存款，因持有期間短，折現之影響不重大，係以投資金額衡量。

(八) 應收帳款及票據

1. 係指依合約約定，已具無條件收取因移轉商品或勞務所換得對價金額權利之帳款及票據。
2. 屬未付息之短期應收帳款及票據，因折現之影響不大，本公司係以原始發票金額衡量。

(九) 金融資產減損

本公司於每一資產負債表日，就按攤銷後成本衡量之金融資產考量所有合理且可佐證之資訊(包括前瞻性者)後，對自原始認列後信用風險並未顯著增加者，按 12 個月預期信用損失金額衡量備抵損失；就不包含重大財務組成部分之應收帳款或合約資產，按存續期間預期信用損失金額衡量備抵損失。

(十) 金融資產之除列

本公司於符合下列情況之一時，將除列金融資產：

1. 收取來自金融資產現金流量之合約權利失效。
2. 移轉收取金融資產現金流量之合約權利，且業已移轉金融資產所有權之幾乎所有風險及報酬。
3. 移轉收取金融資產現金流量之合約權利，惟未保留對金融資產之控制。

(十一) 存 貨

存貨依加權平均法決定，製成品及在製品之成本包括原料、直接人工、其他直接成本及生產相關之製造費用（按正常產能分攤），惟不包括借款成本。期末存貨按成本與淨變現價值孰低者衡量，比較成本與淨變現價值孰低時，採逐項比較法。淨變現價值係指在正常營業過程中之估計售價減除至完工尚須投入之估計成本及完成出售所需之估計成本後之餘額。若成本高於淨變現價值時，則提列跌價損失，列入當期營業成本；淨變現價值回升時，則於貸方餘額範圍內沖減評價項目，並列入當期營業成本減項。

(十二) 採用權益法之投資/子公司

1. 子公司係指受本公司控制之個體（包括結構型個體），當本公司暴露於來自對該個體之參與之變動報酬或對該等變動報酬享有權利，且透過對該個體之權力有能力影響該等報酬時，本公司即控制該個體。
2. 本公司與子公司間交易所產生之未實現損益業已銷除。子公司之會計政策已作必要之調整，與本公司採用之政策一致。
3. 本公司對子公司取得後之損益份額認列為當期損益，對其取得後之其他綜合損益份額則認列為其他綜合損益。如本公司對子公司所認列之損失份額等於或超過在該子公司之權益時，本公司繼續按持股比例認列損失。
4. 依證券發行人財務報告編製準則規定，個體財務報告當期損益及其他綜合損益應與合併基礎編製之財務報告中當期損益及其他綜合損益歸屬於母公司業主之分攤數相同，個體財務報告業主權益應與合併基礎編製之財務報告中歸屬於母公司業主之權益相同。

(十三) 不動產、廠房及設備

1. 不動產、廠房及設備係以取得成本為入帳基礎，並將購建期間之有關利息資本化。
2. 後續成本只有在與該項目有關之未來經濟效益很有可能流入本公司，且該項目之成本能可靠衡量時，才包括在資產之帳面金額或認列為一項單獨資產。被重置部分之帳面金額應除列。所有其他維修費用於發生時認列為當期損益。
3. 不動產、廠房及設備之後續衡量採成本模式，除土地不提折舊外，其他按估計耐用年限以直線法計提折舊。不動產、廠房及設備各項組成若屬重大，則單獨提列折舊。
4. 本公司於每一會計年度結束日對各項資產之殘值、耐用年限及折舊方法進行檢視，若殘值及耐用年限之預期值與先前之估計不同時，或資產所含之未來經濟效益之預期消耗型態已有重大變動，則自變動發生日起依國際會計準則第8號「會計政策、會計估計值變動及錯誤」之會計估計值變動規定處理。各項資產耐用年限如下：

<u>資 產 名 稱</u>	<u>耐 用 年 限</u>
房屋及建築	3~50年
機器設備	1~10年
辦公設備	1~6年
運輸設備	5~10年
其他設備	3~15年

(十四) 承租人之租賃交易－使用權資產/租賃負債

1. 租賃資產於可供本公司使用之日認列為使用權資產及租賃負債。當租賃合約係屬短期租賃或低價值標的資產之租賃時，將租賃給付採直線法於租賃期間認列為費用。
2. 租賃負債於租賃開始日將尚未支付之租賃給付按本公司增額借款利率折現後之現值認列，租賃給付包括：
 - (1) 固定給付，減除可收取之任何租賃誘因；
 - (2) 取決於某項指數或費率之變動租賃給付。
後續採利息法按攤銷後成本法衡量，於租賃期間提列利息費用。當非屬合約修改造成租賃期間或租賃給付變動時，將重評估租賃負債，並將再衡量數調整使用權資產。
3. 使用權資產於租賃開始日按成本認列，成本包括：
 - (1) 租賃負債之原始衡量金額；
 - (2) 於開始日或之前支付之任何租賃給付；
 - (3) 發生之任何原始直接成本；及

(4)為拆卸、移除標的資產及復原其所在地點，或將標的資產復原至租賃之條款及條件中所要求之狀態之估計成本。

後續採成本模式衡量，於使用權資產之耐用年限屆滿時或租賃期間屆滿時兩者之較早者，提列折舊費用。當租賃負債重評估時，使用權資產將調整租賃負債之任何再衡量數。

4. 對減少租賃範圍之租賃修改，承租人將減少使用權資產之帳面金額以反映租賃部分或全面之終止，並將其與租賃負債再衡量金額間之差額認列於損益中。

(十五) 無形資產

1. 商標權

以取得成本認列，依直線法按估計效益年限 8~10 年攤銷。

2. 專利權

以取得成本認列，依直線法按估計效益年限 6~19 年攤銷。

3. 電腦軟體

以取得成本認列，依直線法按估計效益年限 3~10 年攤銷。

(十六) 非金融資產減損

本公司於資產負債表日針對有減損跡象之資產，估計其可回收金額，當可回收金額低於其帳面金額時，則認列減損損失。可回收金額係指一項資產之公允價值減處分成本或其使用價值，兩者較高者。當以前年度已認列資產減損之情況不存在或減少時，則迴轉減損損失，惟迴轉減損損失而增加之資產帳面金額，不超過該資產若未認列減損損失情況下減除折舊或攤銷後之帳面金額。

(十七) 借 款

係指向銀行借入之短期款項。本公司於原始認列時按其公允價值減除交易成本衡量，後續就減除交易成本後之價款與贖回價值之任何差額，採有效利息法按攤銷程序於流通期間內認列利息費用於損益。

(十八) 應付帳款及票據

1. 係指因賒購原物料、商品或勞務所發生之債務及因營業與非因營業而發生之應付票據。
2. 屬未付息之短期應付帳款及票據，因折現之影響不大，本公司係以原始發票金額衡量。

(十九) 金融負債之除列

本公司於合約明定之義務履行、取消或到期時，除列金融負債。

(二十) 金融資產及負債之互抵

當有法律上可執行之權利將所認列之金融資產及負債金額抵銷，且意圖以淨額基礎交割或同時實現資產及清償負債時，始可將金融資產及金融負債互抵，並於資產負債表中以淨額表達。

(二十一) 員工福利

1. 短期員工福利

短期員工福利係以預期支付之非折現金額衡量，並於相關服務提供時認列為費用。

2. 退休金

(1) 確定提撥計畫

對於確定提撥計畫，係依權責發生基礎將應提撥之退休基金數額認列為當期之退休金成本。預付提撥金於可退還現金或減少未來給付之範圍內認列為資產。

(2) 確定福利計畫

A. 確定福利計畫下之淨義務係以員工當期或過去服務所賺得之未來福利金額折現計算，並以資產負債表日之確定福利義務現值減除計畫資產之公允價值。確定福利淨義務每年由精算師採用預計單位福利法計算，折現率係使用資產負債表日與確定福利計畫之貨幣及期間一致之政府公債（於資產負債表日）之市場殖利率。

B. 確定福利計畫產生之再衡量數於發生當期認列於其他綜合損益，並表達於保留盈餘。

C. 前期服務成本之相關費用立即認列為損益。

3. 員工酬勞及董事酬勞

員工酬勞及董事酬勞係於具法律或推定義務且金額可合理估計時，認列為費用及負債。嗣後決議實際配發金額與估列金額有差異時，則按會計估計值變動處理。另以股票發放員工酬勞者，計算股數之基礎為董事會決議日前一日收盤價。

(二十二) 所得稅

1. 所得稅費用包含當期及遞延所得稅。除與列入其他綜合損益或直接列入權益之項目有關之所得稅分別列入其他綜合損益或直接列入權益外，所得稅係認列於損益。

2. 本公司依資產負債表日已立法或已實質性立法之稅率計算當期所得稅。管理階層就適用所得稅相關法規定期評估所得稅申報之狀況，並在適用情況下根據預期須向稅捐機關支付之稅款估列所得稅負債。未分配盈餘依所得稅法加徵之所得稅，嗣盈餘產生年度之次年度於股東會通過盈餘分派案後，始就實際盈餘之分派情形，認列未分配盈

餘所得稅費用。

3. 遞延所得稅採用資產負債表法，按資產及負債之課稅基礎與其於個體資產負債表之帳面金額所產生之暫時性差異認列。源自於原始認列之商譽所產生之遞延所得稅負債則不予認列，若遞延所得稅源自於交易（不包括企業合併）中對資產或負債之原始認列，且在交易當時未影響會計利潤或課稅所得（課稅損失）亦未產生相等之應課稅及可減除暫時性差異，則不予認列。若投資子公司產生之暫時性差異，本公司可以控制暫時性差異迴轉之時點，且暫時性差異很有可能於可預見之未來不會迴轉者則不予認列。遞延所得稅採用在資產負債表日已立法或已實質性立法，並於有關之遞延所得稅資產實現或遞延所得稅負債清償時預期適用之稅率及稅法為準。
4. 遞延所得稅資產於暫時性差異很有可能用以抵減未來應課稅所得之範圍內認列，並於每一資產負債表日重評估未認列及已認列之遞延所得稅資產。
5. 當有法定執行權將所認列之當期所得稅資產及負債金額互抵且有意圖以淨額基礎清償或同時實現資產及清償負債時，始將當期所得稅資產及當期所得稅負債互抵；當有法定執行權將當期所得稅資產及當期所得稅負債互抵，且遞延所得稅資產及負債由同一稅捐機關課徵所得稅之同一納稅主體、或不同納稅主體產生但各主體意圖以淨額基礎清償或同時實現資產及清償負債時，始將遞延所得稅資產及負債互抵。

(二十三) 股本

1. 普通股分類為權益。直接歸屬於發行新股或認股權之增額成本以扣除所得稅後之淨額於權益中列為價款減項。
2. 本公司買回已發行股票時，將所支付之對價包括任何可直接歸屬之增額成本以稅後淨額認列為股東權益之減項。買回之股票後續再發行時，所收取之對價扣除任何可直接歸屬之增額成本及所得稅影響後與帳面金額之差額認列為股東權益之調整。

(二十四) 股利分配

現金股利經董事會特別決議後於財務報告認列為負債；股票股利則於股東會決議後認列為待分配股票股利，並於發行新股基準日時轉列普通股。

(二十五) 收入認列

1. 商品銷售

- (1) 本公司製造及銷售超薄軟性印刷電路板材料、無接著劑型軟性印刷電路板材料及薄膜覆晶軟性基板等業務。銷貨收入於產品之控制移轉予客戶時認列，即當產品被交付予下游廠商，下游廠商對產品具有裁量權，且本公司並無尚未履行之履約義務可能影響下游廠商接受該產品時。當產品被運送至指定地點，陳舊過時及滅

失之風險已移轉予客戶，且客戶依據銷售合約接受產品，或有客觀證據證明所有接受標準皆已滿足時，商品交付方屬發生。

(2)銷售收入以合約價格扣除估計銷貨折讓之淨額認列。給予客戶之銷貨折讓通常以 12 個月累積銷售量為基礎計算，本公司依據歷史經驗採期望值法估計銷貨折讓，收入認列金額以未來高度很有可能不會發生重大迴轉之部分為限，並於每一資產負債表日更新估計。截至資產負債表日止之銷貨相關之估計應付客戶銷貨折讓認列為退款負債。銷貨交易之收款條件通常為出貨日後 30~165 天到期，因移轉所承諾之商品或服務予客戶與客戶付款間之時間間隔未有超過一年者，因此本公司並未調整交易價格以反映貨幣時間價值。

(3)應收帳款於商品交付予客戶時認列，因自該時點起本公司對合約價款具無條件權利，僅須時間經過即可自客戶收取對價。

2. 取得客戶合約成本

本公司為取得客戶合約所發生之增額成本雖預期可回收，惟相關合約期間短於一年，故將該等成本於發生時認列於費用。

(二十六) 政府補助

政府補助於可合理確信企業將遵循政府補助所附加之條件，且將可收到該項補助時，按公允價值認列。若政府補助之性質係補償本公司發生之費用，則在相關費用發生期間依有系統之基礎將政府補助認列為當期損益。

五、重大會計判斷、估計及假設不確定性之主要來源

本公司編製本個體財務報告時，管理階層已運用其判斷以決定所採用之會計政策，並依據資產負債表日當時之情況對於未來事件之合理預期以作出會計估計值及假設。所作出之重大會計估計值與假設可能與實際結果存有差異，將考量歷史經驗及其他因子持續評估及調整。該等估計值及假設具有導致資產及負債帳面金額於下個會計年度重大調整之風險。請詳下列對重大會計判斷、估計值與假設不確定性之說明：

(一) 會計政策採用之重要判斷

無。

(二) 重要會計估計值及假設

存貨之評價

1. 由於存貨須以成本與淨變現價值孰低者計價，故本公司必須運用判斷及估計決定資產負債表日存貨之淨變現價值。由於科技快速變遷，本公司評估資產負債表日存貨因正常損耗、過時陳舊或無市場銷售價值之金額，並將存貨成本沖減至淨變現價值。此存貨評價主要係依未來特定期間內之產品需求為估計基礎，故可能產生重大變動。

2. 民國 113 年 12 月 31 日，本公司存貨之帳面金額為 \$12,774。

六、重要會計項目之說明

(一) 現金及約當現金

	113年12月31日	112年12月31日
現金：		
庫存現金	\$ 40	\$ 40
支票存款及活期存款	57,397	35,828
	<u>57,437</u>	<u>35,868</u>
約當現金：		
定期存款	104,382	288,704
	<u>\$ 161,819</u>	<u>\$ 324,572</u>

1. 本公司往來之金融機構信用品質良好，且本公司與多家金融機構往來以分散信用風險，預期發生違約之可能性甚低。
2. 本公司於民國 113 年及 112 年 12 月 31 日將提供作為質押擔保之定期存款分類為按攤銷後成本衡量之金融資產，請詳附註八、質押之資產之說明。

(二) 透過損益按公允價值衡量之金融資產－流動

項 目	113年12月31日	112年12月31日
強制透過損益按公允價值衡量之金融資產		
普通公司債	\$ 62,237	\$ -
受益憑證	20,764	26,708
	83,001	26,708
評價調整	(2,061)	(7,725)
	<u>\$ 80,940</u>	<u>\$ 18,983</u>

1. 透過損益按公允價值衡量之金融資產認列於損益（表列「其他利益及損失」）之明細如下：

	113 年 度	112 年 度
強制透過損益按公允價值衡量之金融資產		
債務工具	\$ 3,742	\$ -
受益憑證	2,439	(774)
	<u>\$ 6,181</u>	<u>(\$ 774)</u>

2. 本公司於民國 113 年及 112 年 12 月 31 日均未有將透過損益按公允價值衡量之金融資產－流動提供質押之情形。
3. 相關透過損益按公允價值衡量之金融資產信用風險資訊請詳附註十二、(二)金融工具之說明。

(三) 按攤銷後成本衡量之金融資產

<u>項 目</u>	<u>113年12月31日</u>	<u>112年12月31日</u>
流動項目：		
三個月以上未達一年之定期存款	\$ 151,200	\$ -
質押定期存款	-	187,816
	<u>\$ 151,200</u>	<u>\$ 187,816</u>
非流動項目：		
質押定期存款	<u>\$ 4,837</u>	<u>\$ 4,837</u>

1. 按攤銷後成本衡量之金融資產於民國 113 年度及 112 年度認列於利息收入之金額分別為\$5,699 及\$11,275。
2. 本公司將按攤銷後成本衡量之金融資產提供作為質押擔保之情形請詳附註八、質押之資產之說明。
3. 在不考慮所持有之擔保品或其他信用增強之情況下，最能代表本公司持有按攤銷後成本衡量之金融資產，於民國 113 年及 112 年 12 月 31 日信用風險最大之暴險金額分別約當其帳面金額。
4. 相關按攤銷後成本衡量之金融資產信用風險請詳附註十二、(二)金融工具之說明。本公司投資定期存單之交易對象為信用品質良好之金融機構，預期發生違約之可能性甚低。

(四) 應收票據及帳款

	<u>113年12月31日</u>	<u>112年12月31日</u>
應收票據	<u>\$ 272</u>	<u>\$ 124</u>
應收帳款	<u>\$ 24,486</u>	<u>\$ 22,883</u>

1. 應收票據及應收帳款(含關係人)之帳齡分析如下：

	<u>113 年 12 月 31 日</u>		<u>112 年 12 月 31 日</u>	
	<u>應收票據</u>	<u>應收帳款</u>	<u>應收票據</u>	<u>應收帳款</u>
30天內	\$ 272	\$ 7,718	\$ -	\$ 7,372
31-90天	-	15,298	124	16,283
91-180天	-	9,069	-	7,556
181天以上	-	2,694	-	4,424
	<u>\$ 272</u>	<u>\$ 34,779</u>	<u>\$ 124</u>	<u>\$ 35,635</u>

以上係以立帳日為基準進行之帳齡分析。

2. 本公司於民國 113 年及 112 年 12 月 31 日之應收票據及應收帳款餘額均為客戶合約所產生，另於民國 112 年 1 月 1 日客戶合約之應收款(含關係人)餘額為\$35,307。

3. 本公司與中國信託商業銀行簽訂應收帳款讓售合約，依合約規定本公司無須承擔該等已移轉應收帳款無法回收之風險，僅須負擔因商業糾紛所造成之損失，且本公司對於該等已移轉應收帳款並無任何持續參與，因此本公司除列該等讓售之應收帳款，其尚未到期之相關資訊如下：

	113	年	12	月	31	日
	讓售應收					已預支金額
<u>讓售對象</u>	<u>帳款金額</u>	<u>除列金額</u>	<u>已預支金額</u>	<u>尚可預支金額</u>	<u>之利率區間</u>	
中國信託 商業銀行	\$ 5,755	\$ 5,755	\$ -	\$ 5,180	-	
	112	年	12	月	31	日
	讓售應收					已預支金額
<u>讓售對象</u>	<u>帳款金額</u>	<u>除列金額</u>	<u>已預支金額</u>	<u>尚可預支金額</u>	<u>之利率區間</u>	
中國信託 商業銀行	\$ 2,861	\$ 2,861	\$ -	\$ 2,575	-	

本公司民國 113 年及 112 年 12 月 31 日讓售符合除列之應收帳款均已轉列其他應收款。

4. 本公司於民國 113 年及 112 年 12 月 31 日並未持有作為應收票據及帳款擔保之擔保品。
5. 在不考慮所持有之擔保品或其他信用增強之情況下，最能代表本公司應收票據及帳款於民國 113 年及 112 年 12 月 31 日信用風險最大之暴險金額分別約當其帳面金額。
6. 相關應收票據及應收帳款信用風險資訊請詳附註十二、(二)金融工具之說明。

(五) 存 貨

	113	年	12	月	31	日
	<u>成 本</u>		<u>備抵跌價損失</u>		<u>帳面價值</u>	
原 料	\$	10,659	(\$	3,806)	\$	6,853
在 製 品		1,047	(307)		740
製 成 品		7,082	(1,901)		5,181
	\$	<u>18,788</u>	(\$	<u>6,014</u>)	\$	<u>12,774</u>
	112	年	12	月	31	日
	<u>成 本</u>		<u>備抵跌價損失</u>		<u>帳面價值</u>	
原 料	\$	9,171	(\$	4,412)	\$	4,759
在 製 品		915	(183)		732
製 成 品		9,401	(3,913)		5,488
	\$	<u>19,487</u>	(\$	<u>8,508</u>)	\$	<u>10,979</u>

本公司當期認列為費損之存貨成本：

	<u>113 年 度</u>	<u>112 年 度</u>
已出售存貨成本	\$ 99,398	\$ 99,038
存貨跌價回升利益(註)	(2,494)	(1,660)
存貨報廢損失	-	203
出售下腳及廢料收入	-	(1,032)
	<u>\$ 96,904</u>	<u>\$ 96,549</u>

(註)本公司民國 113 年度及 112 年度存貨跌價回升利益係因出售及報廢部分原提列跌價損失之存貨所致。

(六) 採用權益法之投資

1. 採用權益法之投資變動如下：

	<u>113 年 度</u>	<u>112 年 度</u>
1月1日	\$ 147,827	\$ 189,750
採用權益法認列之子公司、關聯企業及合資損益之份額	(32,729)	(35,829)
其他權益－國外營運機構財務報表之兌換差額	4,924	(2,844)
未實現銷貨利益	(311)	(3,651)
已實現銷貨利益	3,651	401
12月31日	<u>\$ 123,362</u>	<u>\$ 147,827</u>

2. 採用權益法之投資明細如下：

子公司：	<u>113年12月31日</u>	<u>112年12月31日</u>
Microcosm Technology (Samoa) Holdings Limited	\$ 114,041	\$ 139,101
旭燦材料股份有限公司	9,927	9,332
	123,968	148,433
減：累計減損	(606)	(606)
	<u>\$ 123,362</u>	<u>\$ 147,827</u>

3. 有關本公司之子公司資訊，請詳本公司民國 113 年度合併財務報告附註四、(三)合併基礎之說明。

4. 本公司於民國 113 年及 112 年 12 月 31 日採用權益法之投資未有提供質押之情形。

(七) 不動產、廠房及設備

	<u>土</u> <u>地</u>	<u>房屋及建築</u>	<u>機器設備</u>	<u>辦公設備</u>	<u>運輸設備</u>	<u>其他設備</u>	<u>合</u> <u>計</u>
<u>113年1月1日</u>							
成本	\$ 69,217	\$ 214,566	\$ 410,811	\$ 4,699	\$ 4,293	\$ 16,390	\$ 719,976
累計折舊	-	(74,133)	(354,415)	(4,165)	(4,069)	(12,865)	(449,647)
累計減損	-	(2,501)	-	-	-	-	(2,501)
	<u>\$ 69,217</u>	<u>\$ 137,932</u>	<u>\$ 56,396</u>	<u>\$ 534</u>	<u>\$ 224</u>	<u>\$ 3,525</u>	<u>\$ 267,828</u>
<u>113 年 度</u>							
1月1日	\$ 69,217	\$ 137,932	\$ 56,396	\$ 534	\$ 224	\$ 3,525	\$ 267,828
增添	-	-	3,532	-	-	314	3,846
處分—成本	-	(2,000)	(66,066)	(428)	-	-	(68,494)
—累計折舊	-	1,980	66,066	428	-	-	68,474
折舊費用	-	(5,818)	(10,202)	(287)	(168)	(613)	(17,088)
12月31日	<u>\$ 69,217</u>	<u>\$ 132,094</u>	<u>\$ 49,726</u>	<u>\$ 247</u>	<u>\$ 56</u>	<u>\$ 3,226</u>	<u>\$ 254,566</u>
<u>113年12月31日</u>							
成本	\$ 69,217	\$ 212,566	\$ 348,277	\$ 4,271	\$ 4,293	\$ 16,704	\$ 655,328
累計折舊	-	(77,971)	(298,551)	(4,024)	(4,237)	(13,478)	(398,261)
累計減損	-	(2,501)	-	-	-	-	(2,501)
	<u>\$ 69,217</u>	<u>\$ 132,094</u>	<u>\$ 49,726</u>	<u>\$ 247</u>	<u>\$ 56</u>	<u>\$ 3,226</u>	<u>\$ 254,566</u>

	<u>土 地</u>	<u>房屋及建築</u>	<u>機 器 設 備</u>	<u>辦 公 設 備</u>	<u>運 輸 設 備</u>	<u>其 他 設 備</u>	<u>合 計</u>
<u>112年1月1日</u>							
成本	\$ 69,217	\$ 200,919	\$ 403,545	\$ 4,699	\$ 4,293	\$ 16,390	\$ 699,063
累計折舊	-	(77,320)	(341,352)	(3,879)	(3,573)	(12,055)	(438,179)
累計減損	-	(2,501)	-	-	-	-	(2,501)
	<u>\$ 69,217</u>	<u>\$ 121,098</u>	<u>\$ 62,193</u>	<u>\$ 820</u>	<u>\$ 720</u>	<u>\$ 4,335</u>	<u>\$ 258,383</u>
<u>112 年 度</u>							
1月1日	\$ 69,217	\$ 121,098	\$ 62,193	\$ 820	\$ 720	\$ 4,335	\$ 258,383
增添	-	2,699	5,781	-	-	-	8,480
預付設備款轉入	-	19,323	1,685	-	-	-	21,008
處分—成本	-	(8,375)	(200)	-	-	-	(8,575)
—累計折舊	-	8,375	200	-	-	-	8,575
折舊費用	-	(5,188)	(13,263)	(286)	(496)	(810)	(20,043)
12月31日	<u>\$ 69,217</u>	<u>\$ 137,932</u>	<u>\$ 56,396</u>	<u>\$ 534</u>	<u>\$ 224</u>	<u>\$ 3,525</u>	<u>\$ 267,828</u>
<u>112年12月31日</u>							
成本	\$ 69,217	\$ 214,566	\$ 410,811	\$ 4,699	\$ 4,293	\$ 16,390	\$ 719,976
累計折舊	-	(74,133)	(354,415)	(4,165)	(4,069)	(12,865)	(449,647)
累計減損	-	(2,501)	-	-	-	-	(2,501)
	<u>\$ 69,217</u>	<u>\$ 137,932</u>	<u>\$ 56,396</u>	<u>\$ 534</u>	<u>\$ 224</u>	<u>\$ 3,525</u>	<u>\$ 267,828</u>

1. 本公司於民國 113 年度及 112 年度不動產、廠房及設備均無利息資本化之情事。
2. 本公司於民國 113 年及 112 年 12 月 31 日之不動產、廠房及設備均為自用之資產。
3. 本公司於民國 113 年及 112 年 12 月 31 日以不動產、廠房及設備提供擔保之資訊，請詳附註八、質押之資產之說明。

(八)租賃交易－承租人

1. 本公司租賃之標的資產係土地，租賃合約之期間通常介於 20 年到 50 年。租賃合約是採個別協商並包含各種不同的條款及條件，除租賃之資產不得用作借貸擔保外，未有加諸其他之限制。
2. 本公司承租之運輸設備之租賃期間不超過 12 個月，及承租屬低價值之標的資產為辦公設備。
3. 使用權資產之帳面金額與認列之折舊費用資訊如下：

	<u>113年12月31日</u>	<u>112年12月31日</u>
	<u>帳面金額</u>	<u>帳面金額</u>
土地	\$ 56,219	\$ 52,180
	<u>113 年 度</u>	<u>112 年 度</u>
	<u>折舊費用</u>	<u>折舊費用</u>
土地	\$ 1,874	\$ 1,683

4. 與租賃合約有關之損益項目資訊如下：

	<u>113 年 度</u>	<u>112 年 度</u>
<u>影響當期損益之項目</u>		
租賃負債之利息費用	\$ 1,487	\$ 1,373
屬短期租賃合約之費用	57	33
屬低價值資產租賃之費用	27	27

5. 本公司於民國 113 年度及 112 年度使用權資產之增添均為\$—；使用權資產之重衡量分別為\$5,913 及\$—。
6. 本公司於民國 113 年度及 112 年度租賃現金流出總額分別為\$2,936 及\$2,639。
7. 租賃延長之選擇權及租賃終止之選擇權

- (1) 本公司租賃合約中南科土地租賃合約包含了本公司可行使之延長選擇權，於租賃合約中簽訂該條款係為本公司長期營運之目的。
- (2) 本公司於決定租賃期間時，係將所有行使延長選擇權會產生經濟誘因的事實和情況納入考量。當發生對行使延長選擇權或不行使終止選擇權之評估的重大事件發生時，則租賃期間將重新估計。

(九) 無形資產

	商 標 權	專 利 權	電 腦 軟 體	合 計
<u>113年1月1日</u>				
原始成本	\$ 419	\$ 19,263	\$ 12,727	\$ 32,409
累計攤銷	(189)	(6,159)	(12,035)	(18,383)
	<u>\$ 230</u>	<u>\$ 13,104</u>	<u>\$ 692</u>	<u>\$ 14,026</u>
<u>113 年 度</u>				
1月1日	\$ 230	\$ 13,104	\$ 692	\$ 14,026
本期增加—單獨取得	-	1,586	-	1,586
本期處分—成本	-	(156)	-	(156)
—累計攤銷	-	32	-	32
攤銷費用	(43)	(1,041)	(235)	(1,319)
12月31日	<u>\$ 187</u>	<u>\$ 13,525</u>	<u>\$ 457</u>	<u>\$ 14,169</u>
<u>113年12月31日</u>				
原始成本	\$ 419	\$ 20,693	\$ 12,727	\$ 33,839
累計攤銷	(232)	(7,168)	(12,270)	(19,670)
	<u>\$ 187</u>	<u>\$ 13,525</u>	<u>\$ 457</u>	<u>\$ 14,169</u>
	商 標 權	專 利 權	電 腦 軟 體	合 計
<u>112年1月1日</u>				
原始成本	\$ 419	\$ 18,211	\$ 12,727	\$ 31,357
累計攤銷	(146)	(5,102)	(11,801)	(17,049)
	<u>\$ 273</u>	<u>\$ 13,109</u>	<u>\$ 926</u>	<u>\$ 14,308</u>
<u>112 年 度</u>				
1月1日	\$ 273	\$ 13,109	\$ 926	\$ 14,308
本期增加—單獨取得	-	1,052	-	1,052
攤銷費用	(43)	(1,057)	(234)	(1,334)
12月31日	<u>\$ 230</u>	<u>\$ 13,104</u>	<u>\$ 692</u>	<u>\$ 14,026</u>
<u>112年12月31日</u>				
原始成本	\$ 419	\$ 19,263	\$ 12,727	\$ 32,409
累計攤銷	(189)	(6,159)	(12,035)	(18,383)
	<u>\$ 230</u>	<u>\$ 13,104</u>	<u>\$ 692</u>	<u>\$ 14,026</u>

1. 民國 113 年度及 112 年度均無利息資本化之情事。

2. 無形資產攤銷費用明細如下：

	113 年 度	112 年 度
營業成本	\$ 141	\$ 141
推銷費用	23	23
管理費用	78	78
研究發展費用	1,077	1,092
	<u>\$ 1,319</u>	<u>\$ 1,334</u>

(十) 短期借款

借 款 性 質	113年12月31日	利 率 區 間	擔 保 品
銀行借款			
擔保借款	\$ 35,000	0.50%	房屋及建築
無擔保借款	6,055	5.18%~5.53%	無
	<u>\$ 41,055</u>		
借 款 性 質	112年12月31日	利 率 區 間	擔 保 品
銀行借款			
擔保借款	\$ 130,000	1.60%~1.75%	定期存款
無擔保借款	35,152	0.5%~6.34%	無
	<u>\$ 165,152</u>		

本公司於民國 113 年度及 112 年度認列於損益之利息費用，請詳附註六、(十九)財務成本之說明。

(十一) 退休金

1. 本公司依據「勞動基準法」之規定，訂有確定福利之退休辦法，適用於民國 94 年 7 月 1 日實施「勞工退休金條例」前所有正式員工之服務年資，以及於實施「勞工退休金條例」後選擇繼續適用勞動基準法員工之後續服務年資。員工符合退休條件者，退休金之支付係根據服務年資及退休前 6 個月之平均薪資計算，15 年以內(含)的服務年資每滿一年給予 2 個基數，超過 15 年之服務年資每滿一年給予 1 個基數，惟累積最高以 45 個基數為限。並按月就薪資總額 2%提撥退休基金，以勞工退休準備金監督委員會之名義專戶儲存於臺灣銀行。另本公司於每年年度終了前，估算前項勞工退休準備金專戶餘額，若該餘額不足給付次一年度內預估符合退休條件之勞工依前述計算之退休金數額，本公司將於次年度 3 月底前一次提撥其差額。其相關資訊說明如下：

(1) 資產負債表認列之金額如下：

	113年12月31日	112年12月31日
確定福利義務現值	(\$ 3,342)	(\$ 3,441)
計畫資產公允價值	4,737	4,200
淨確定福利資產	<u>\$ 1,395</u>	<u>\$ 759</u>

(2) 淨確定福利資產之變動如下：

	113		年		度	
	確定福利義務現值	計畫資產公允價值	淨確定福利資產			
1月1日餘額	(\$ 3,441)	\$ 4,200	\$ 759			
利息(費用)收入	(42)	52	10			
	(3,483)	4,252	769			
再衡量數：						
財務假設變動影響數	159	-	159			
計畫資產報酬經驗調整	-	369	369			
	(18)	-	(18)			
	141	369	510			
提撥退休基金	-	116	116			
12月31日餘額	(\$ 3,342)	\$ 4,737	\$ 1,395			
	112		年		度	
	確定福利義務現值	計畫資產公允價值	淨確定福利資產			
1月1日餘額	(\$ 3,147)	\$ 3,999	\$ 852			
利息(費用)收入	(44)	57	13			
	(3,191)	4,056	865			
再衡量數：						
財務假設變動影響數	(61)	-	(61)			
計畫資產報酬	-	29	29			
人口統計假設變動影響數	(6)	-	(6)			
經驗調整	(183)	-	(183)			
	(250)	29	(221)			
提撥退休基金	-	115	115			
12月31日餘額	(\$ 3,441)	\$ 4,200	\$ 759			

(3) 本公司之確定福利退休計畫基金資產，係由臺灣銀行按該基金年度投資運用計畫所定委託經營項目之比例及金額範圍內，依勞工退休基金收支保管及運用辦法第 6 條之項目（即存放國內外之金融機構，投資國內外上市、上櫃或私募之權益證券及投資國內外不動產之證券化商品等）辦理委託經營，相關運用情形係由勞工退休基金監理會進行監督。該基金之運用，其每年決算分配之最低收益，不得低於依當地銀行 2 年定期存款利率計算之收益，若有不足，則經主管機關核准後由國庫補足。因本公司無權參與該基金之運作及管理，故無法依國際會計準則第 19 號第 142 段規定揭露計劃資產公允價值之分類。民國 113 年及 112 年 12 月 31 日構成該基金總資產之公允價值，請詳政府公告之各年度之勞工退休基金運用報告。

(4) 有關退休金之精算假設彙總如下：

	113 年 度	112 年 度
折現率	1.65%	1.25%
未來薪資增加率	3.00%	3.00%

民國 113 年度及 112 年度對於未來死亡率之假設均係依照預設臺灣壽險業第 6 回經驗生命表估計。

因採用之主要精算假設變動而影響之確定福利義務現值分析如下：

	折 現 率		未 來 薪 資 增 加 率	
	增加 0.25%	減少 0.25%	增加 0.25%	減少 0.25%
<u>113年12月31日</u>				
對確定福利義務現				
值之影響	(\$ 95)	\$ 98	\$ 97	(\$ 94)
<u>112年12月31日</u>				
對確定福利義務現				
值之影響	(\$ 100)	\$ 105	\$ 103	(\$ 99)

上述敏感度分析係基於其他假設不變的情況下分析單一假設變動之影響。實務上許多假設的變動則可能是連動的。敏感度分析係與計算資產負債表之淨退休金負債所採用的方法一致。

本年度編製敏感度分析所使用之方法與假設與上年度一致。

(5) 本公司於民國 114 年度預計支付予退休計畫之提撥金為 \$119。

(6) 截至民國 113 年 12 月 31 日止，該退休計畫之加權平均存續期間為 11 年。退休金支付之到期分析如下：

未來1年	\$	76
未來2~5年		408
未來6年以上		3,478
	\$	<u>3,962</u>

2. 自民國 94 年 7 月 1 日起，本公司依據「勞工退休金條例」，訂有確定提撥之退休辦法，適用於本國籍之員工。本公司就員工選擇適用「勞工退休金條例」所定之勞工退休金制度部分，每月按薪資之 6% 提繳勞工退休金至勞保局員工個人帳戶，員工退休金之支付依員工個人之退休金專戶及累積收益之金額採月退休金或一次退休金方式領取。民國 113 年度及 112 年度本公司依上開退休金辦法認列之退休金成本分別為 \$2,237 及 \$2,169。

(十二) 股本

1. 本公司普通股期初與期末流通在外股數調節如下：(單位：仟股)

	113 年 度	112 年 度
期初餘額	70,091	70,091
轉讓庫藏股	21	-
期末餘額	70,112	70,091

2. 庫藏股票

- (1) 本公司股份收回原因及其數量變動情形：(單位：仟股)

113 年 度		年 度		
收 回 原 因	期 初 股 數	本 期 增 加	本 期 減 少	期 末 股 數
供轉讓股份予員工	21	-	21	-
112 年 度		年 度		
收 回 原 因	期 初 股 數	本 期 增 加	本 期 減 少	期 末 股 數
供轉讓股份予員工	21	-	-	21

- (2) 依證券交易法規定，公司買回發行在外股份之數量比例，不得超過公司已發行股份總數 10%，收買股份之總金額，不得逾保留盈餘加計發行股份溢價及已實現之資本公積金額。截至民國 113 年及 112 年 12 月 31 日止，本公司買回及轉讓庫藏股票後之餘額分別為 \$- 及 \$287。

- (3) 本公司持有之庫藏股票依證券交易法規定不得質押，於未轉讓前亦不得享有股東權利。

- (4) 依證券交易法規定，因供轉讓股份予員工所買回之股份，應於買回之日起 5 年內將其轉讓，逾期未轉讓者，視為公司未發行股份，並應辦理變更登記銷除股份。

- (5) 本公司於民國 113 年度辦理庫藏股轉讓予員工收取之股款為 \$286。前述金額低於庫藏股帳面金額，故差額沖抵庫藏股交易產生之資本公積。民國 112 年度則無此情事。

3. 截至民國 113 年 12 月 31 日止，本公司額定資本總額為 \$1,000,000 (股份總額保留 \$20,000 為發行員工認股權憑證之轉換股份)，實收資本總額為 \$701,124，分為 70,112 仟股，每股金額新台幣 10 元，分次發行。本公司已發行股份之股款均已收訖。

(十三) 資本公積

1. 依公司法規定，超過票面金額發行股票所得之溢額及受領贈與之所得之資本公積，除得用於彌補虧損外，於公司無累積虧損時，按股東原有股份之比例發給新股或現金。另依證券交易法之相關規定，以上開資本公積撥充資本時，每年以其合計數不超過實收資本額 10% 為限。公司非於盈餘公積填補資本虧損仍有不足時，不得以資本公積補充之。民國 113 年度及 112 年度資本公積明細變動如下：

	113 年			
	發行溢價	庫藏股票交易	受贈資產	合計
期初餘額	\$ 161,137	\$ 8,291	\$ 95	\$ 169,523
資本公積彌補虧損	(83,877)	-	-	(83,877)
資本公積配發現金	(14,018)	-	-	(14,018)
轉讓庫藏股	-	(1)	-	(1)
期末餘額	<u>\$ 63,242</u>	<u>\$ 8,290</u>	<u>\$ 95</u>	<u>\$ 71,627</u>

	112 年			
	發行溢價	庫藏股票交易	受贈資產	合計
期初餘額	\$ 195,697	\$ 8,291	\$ 95	\$ 204,083
資本公積彌補虧損	(20,542)	-	-	(20,542)
資本公積配發現金	(14,018)	-	-	(14,018)
期末餘額	<u>\$ 161,137</u>	<u>\$ 8,291</u>	<u>\$ 95</u>	<u>\$ 169,523</u>

2. 本公司於民國 113 年 6 月 20 日及 112 年 6 月 21 日經股東會決議通過以超過票面金額發行股票所得溢價之資本公積撥補待彌補虧損 \$83,877 及 \$20,542。
3. 本公司於民國 113 年 3 月 1 日及 112 年 3 月 3 日經董事會決議通過以超過票面金額發行股票所得溢價之資本公積配發現金金額均為 \$14,018(每股新台幣 0.20 元)。
4. 本公司於民國 114 年 2 月 27 日經董事會決議通過以超過票面金額發行股票所得溢價之資本公積配發現金 \$14,022(每股新台幣 0.20 元)。

(十四) 保留盈餘

1. 法定盈餘公積除填補公司虧損及按股東原有股份之比例發給新股或現金外，不得使用之，惟發給新股或現金者，以該項公積超過實收資本額 25% 之部分為限。
2. 依本公司章程之規定，本公司考量產業環境多變及企業之成長性，因應未來資金需求及長期規劃，並滿足股東對現金流入之需求，本公司決算後如有盈餘，除依法提繳營利事業所得稅、彌補以往年度虧損外，如尚有餘額，應先提法定盈餘公積 10%，並依法提列特別盈餘公積後，再加計上年度累積未分配盈餘後，為累積可分配盈餘數。董事會依據未來業務或轉投資需要等相關因素，擬具盈餘分派議案，提請股東會決議後分派之。本公司董事會經三分之二以上董事之出席，及出席董事過半數之

決議，將應分派股息及紅利、資本公積或法定盈餘公積之全部或一部，以發放現金之方式為之，並報告股東會，不適用前項應經股東會決議之規定。就可分配盈餘提撥股東股利部分，其中現金股利發放總額不得少於發放股利總額之 50%。

3. 特別盈餘公積

(1) 本公司分派盈餘時，依法令規定須就當年度資產負債表日之其他權益項目借方餘額提列特別盈餘公積始得分派，俟後其他權益項目借方餘額迴轉時，迴轉金額得列入可供分派盈餘中。

(2) 本公司首次採用 IFRSs 時，依民國 110 年 3 月 31 日金管證發字第 1090150022 號函提列之特別盈餘公積為 \$35,402。本公司於嗣後處分相關資產時，就原提列特別盈餘公積之比例予以迴轉。

4. 本公司民國 113 年度及 112 年度認列為分配與業主之股利均為 \$-。本公司於民國 114 年 2 月 27 日經董事會提議以超過票面金額發行股票所得溢價之資本公積撥補待彌補虧損 \$23,142，尚待股東會承認。

(十五) 營業收入

	<u>113 年 度</u>	<u>112 年 度</u>
客戶合約之收入	\$ 120,418	\$ 105,186

客戶合約收入之細分

本公司之收入源於提供於某一時點移轉之商品，收入可細分為下列主要地理區域：

	<u>113 年 度</u>	<u>112 年 度</u>
台灣	\$ 74,973	\$ 62,129
馬來西亞	28,327	25,711
中國大陸	16,564	17,038
其他	554	308
	<u>\$ 120,418</u>	<u>\$ 105,186</u>

(十六) 利息收入

	<u>113 年 度</u>	<u>112 年 度</u>
銀行存款利息	\$ 10,449	\$ 14,088
按攤銷後成本衡量之金融資產利息收入	5,699	11,275
其他利息收入	2,427	-
	<u>\$ 18,575</u>	<u>\$ 25,363</u>

(十七) 其他收入

	<u>113 年 度</u>	<u>112 年 度</u>
其他收入	\$ 9,650	\$ 12,738

(十八) 其他利益及損失

	113 年 度	112 年 度
淨外幣兌換利益(損失)	\$ 24,139	(\$ 290)
透過損益按公允價值衡量之金融資產 利益(損失)	6,181	(774)
處分不動產、廠房及設備利益	19,980	
處分無形資產損失	(124)	-
什項支出	(30)	-
	<u>\$ 50,146</u>	<u>(\$ 1,064)</u>

(十九) 財務成本

	113 年 度	112 年 度
利息費用：		
銀行借款	\$ 1,258	\$ 3,056
租賃負債認列之利息	1,487	1,373
	<u>\$ 2,745</u>	<u>\$ 4,429</u>

(二十) 費用性質之額外資訊

	113 年 度		
	屬於營業成本者	屬於營業費用者	合 計
員工福利費用	\$ 14,933	\$ 36,147	\$ 51,080
折舊費用	7,358	11,604	18,962
攤銷費用	141	1,178	1,319
	<u>\$ 22,432</u>	<u>\$ 48,929</u>	<u>\$ 71,361</u>
	112 年 度		
	屬於營業成本者	屬於營業費用者	合 計
員工福利費用	\$ 16,224	\$ 34,219	\$ 50,443
折舊費用	13,893	7,833	21,726
攤銷費用	141	1,193	1,334
	<u>\$ 30,258</u>	<u>\$ 43,245</u>	<u>\$ 73,503</u>

(二十一) 員工福利費用

	113 年 度		
	屬於營業成本者	屬於營業費用者	合 計
薪資費用	\$ 11,986	\$ 29,375	\$ 41,361
勞健保費用	1,600	3,085	4,685
退休金費用	747	1,480	2,227
董事酬金	-	1,070	1,070
其他用人費用	600	1,137	1,737
	<u>\$ 14,933</u>	<u>\$ 36,147</u>	<u>\$ 51,080</u>

	112 年		合 計
	屬於營業成本者	屬於營業費用者	
薪資費用	\$ 12,937	\$ 27,500	\$ 40,437
勞健保費用	1,655	2,958	4,613
退休金費用	771	1,385	2,156
董事酬金	-	1,057	1,057
其他用人費用	861	1,319	2,180
	<u>\$ 16,224</u>	<u>\$ 34,219</u>	<u>\$ 50,443</u>

1. 本公司民國 113 年度及 112 年度平均員工人數均為 72 人，其中未兼任員工之董事人數皆為 4 人。

本公司民國 113 年度及 112 年度平均員工福利費用分別為\$735 及 \$726，平均員工薪資分別為\$608 及\$595，其中民國 113 年度平均員工薪資費用較民國 112 年度增加約 2.18%。

2. 本公司給付酬金之政策、標準與組合、訂定酬金之程序、與經營績效、未來風險之關聯性，董事酬勞部分，依照本公司章程辦理，並考量公司營運成果、及參酌其對公司績效貢獻度，由薪資報酬委員會擬具分配案，提報董事會通過後，依董事決議支付金額。總經理及副總經理酬金，係參酌該職位於同業市場中的薪資水準、職位的權責範圍以及對公司營運目標的貢獻度而給付酬金。訂定酬金之程序，除了參考公司整體的營運績效，參考個人績效達成情形及對公司的貢獻度，而給予合理的報酬。本公司員工之薪資報酬政策主要係依個人能力、工作績效表現及市場價值等標準訂定之。與經營績效之關聯性成正相關。員工整體薪資報酬包含基本薪資、獎金及福利三部分；而給付之標準，基本薪資是依據所擔任之職務的市場行情核定，獎金是連結員工及部門關鍵績效指標達成以及公司經營績效來發放，福利設計則依法令規定並兼顧員工需求設計完善的相關福利措施。

3. 依本公司章程規定，本公司應以當年度獲利狀況扣除累積虧損後，如尚有餘額，應提撥員工酬勞不低於 8%，董事酬勞不高於 5%。前述員工酬勞以股票或現金為之，應由董事會以董事三分之二以上之出席及出席董事過半數同意之決議行之，並報告股東會。

4. 本公司民國 113 年度及 112 年度處於累積虧損狀態，故未估列及發放員工酬勞及董事酬勞。

本公司董事會通過之員工酬勞及董事酬勞相關資訊可至公開資訊觀測站查詢。

(二十二) 所得稅

1. 所得稅費用(利益)：

(1) 所得稅費用(利益)組成部分：

	<u>113 年 度</u>	<u>112 年 度</u>
遞延所得稅：		
暫時性差異之原始產生及 迴轉	\$ 2,385	(\$ 11,065)
所得稅費用(利益)	<u>\$ 2,385</u>	<u>(\$ 11,065)</u>

(2) 與其他綜合損益相關之所得稅利益金額：

	<u>113 年 度</u>	<u>112 年 度</u>
確定福利計畫之再衡量數	\$ 102	(\$ 44)

2. 所得稅費用(利益)與會計損失關係：

	<u>113 年 度</u>	<u>112 年 度</u>
稅前淨損按法定稅率計算 之所得稅	(\$ 4,233)	(\$ 18,953)
依法令規定不得認列項目影響數	(14)	(146)
暫時性差異未認列為遞延所得稅資 產	6,665	7,434
遞延所得稅資產可實現性評估變動	4	600
免稅所得之所得稅影響數	(37)	-
所得稅費用(利益)	<u>\$ 2,385</u>	<u>(\$ 11,065)</u>

3. 因暫時性差異及課稅損失而產生之各遞延所得稅資產或負債金額如下：

	113		年		度
	1月1日	認列 於(損)益	認列於其 他綜合(損)益		12月31日
遞延所得稅資產					
暫時性差異：					
備抵呆帳超限數	\$ 408	\$ -	\$ -		\$ 408
未實現存貨跌價損失	1,702	(499)	-		1,203
未實現投資損失	17,735	(1,058)	-		16,677
聯屬公司間未實現 損(益)	731	(668)	-		63
課稅損失	30,325	(162)	-		30,163
	<u>\$50,901</u>	<u>(\$ 2,387)</u>	<u>\$ -</u>		<u>\$ 48,514</u>
遞延所得稅負債					
暫時性差異：					
退休金財稅差異	(\$ 340)	(\$ 26)	(\$ 102)		(\$ 468)
未實現兌換利益	(2,563)	28	-		(2,535)
	<u>(\$ 2,903)</u>	<u>\$ 2</u>	<u>(\$ 102)</u>		<u>(\$ 3,003)</u>
	<u>\$47,998</u>	<u>(\$ 2,385)</u>	<u>(\$ 102)</u>		<u>\$ 45,511</u>
112					
		年		度	
	1月1日	認列 於(損)益	認列於其 他綜合(損)益		12月31日
遞延所得稅資產					
暫時性差異：					
備抵呆帳超限數	\$ 401	\$ 7	\$ -		\$ 408
未實現存貨跌價損失	2,034	(332)	-		1,702
未實現投資損失	17,599	136	-		17,735
聯屬公司間未實現 損(益)	80	651	-		731
課稅損失	21,129	9,196	-		30,325
	<u>\$41,243</u>	<u>\$ 9,658</u>	<u>\$ -</u>		<u>\$ 50,901</u>
遞延所得稅負債					
暫時性差異：					
退休金財稅差異	(\$ 358)	(\$ 26)	\$ 44		(\$ 340)
未實現兌換利益	(3,996)	1,433	-		(2,563)
	<u>(\$ 4,354)</u>	<u>\$ 1,407</u>	<u>\$ 44</u>		<u>(\$ 2,903)</u>
	<u>\$36,889</u>	<u>\$ 11,065</u>	<u>\$ 44</u>		<u>\$ 47,998</u>

4. 本公司尚未使用之課稅損失之有效期限及未認列遞延所得稅資產相關金額如下：

113 年 12 月 31 日		112 年 12 月 31 日		
發生年度	核定數/申報數	尚未抵減金額	未認列遞延所得稅資產部分	最後扣抵年度
109	\$ 20,129 (註1)	\$ 19,338	\$ -	119年度
110	53,055 (註1)	53,055	-	120年度
111	29,427 (註1)	29,427	-	121年度
112	48,996 (註2)	48,996	-	122年度
	<u>\$ 151,607</u>	<u>\$ 150,816</u>	<u>\$ -</u>	

112 年 12 月 31 日		111 年 12 月 31 日		
發生年度	核定數/申報數	尚未抵減金額	未認列遞延所得稅資產部分	最後扣抵年度
109	\$ 20,129 (註1)	\$ 20,129	\$ -	119年度
110	53,055 (註1)	53,055	-	120年度
111	29,427 (註2)	29,427	-	121年度
112	49,015 (註2)	49,015	-	122年度
	<u>\$ 151,626</u>	<u>\$ 151,626</u>	<u>\$ -</u>	

(註 1)核定數。

(註 2)申報數。

5. 未認列為遞延所得稅資產之可減除暫時性差異：

	113年12月31日	112年12月31日
可減除暫時性差異：		
未實現投資損失	\$ 339,325	\$ 306,002
資產減損	2,501	2,501
	<u>\$ 341,826</u>	<u>\$ 308,503</u>

6. 本公司營利事業所得稅業經稅捐稽徵機關核定至民國 111 年度，且截至民國 114 年 2 月 27 日止未有行政救濟之情事。

(二十三)每股虧損

	113 年	112 年	
	加權平均流通 稅後金額	加權平均流通 在外股數(仟股)	每股虧損 (元)
基本及稀釋每股虧損			
歸屬於普通股股東之本期淨損	<u>(\$ 23,550)</u>	<u>70,094</u>	<u>(\$ 0.34)</u>

	112	年	度
	稅後金額	加權平均流通 在外股數(仟股)	每股虧損 (元)
基本及稀釋每股虧損			
歸屬於普通股股東之本期淨損	(\$ 83,700)	70,091	(\$ 1.19)

(二十四) 現金流量補充資訊

1. 僅有部分現金支付之投資活動：

	113	年	度	112	年	度
購置不動產、廠房及設備	\$		3,846	\$		8,480
加：期初其他應付款			178			1,344
減：期末其他應付款	(317)	(178)
購置不動產、廠房及設備現金 支付數	\$		3,707	\$		9,646

2. 不影響現金流量之投資活動：

	113	年	度	112	年	度
預付設備款轉列不動產、 廠房及設備	\$		-	\$		21,008

(二十五) 來自籌資活動之負債之變動

	短期借款	租賃負債	來自籌資活 動之負債總額
113年1月1日	\$ 165,152	\$ 55,903	\$ 221,055
籌資現金流量之變動	(124,097)	(1,365)	(125,462)
其他非現金之變動	-	5,913	5,913
113年12月31日	\$ 41,055	\$ 60,451	\$ 101,506

	短期借款	租賃負債	來自籌資活 動之負債總額
112年1月1日	\$ 232,300	\$ 57,109	\$ 289,409
籌資現金流量之變動	(67,148)	(1,206)	(68,354)
112年12月31日	\$ 165,152	\$ 55,903	\$ 221,055

七、關係人交易

(一) 關係人之名稱及關係

關係人名稱	與本公司之關係
Microcosm Technology (Samoa) Holding Limited	子公司
旭燦材料(股)公司	子公司
Yu Sheng Technology (Mauritius) Co., Ltd.	子公司
律勝科技(蘇州)有限公司 全體董事、總經理及主要管理階層等	子公司 本公司主要管理階層及治理單位

(二) 與關係人間之重大交易事項

1. 營業收入

	113 年 度	112 年 度
律勝科技(蘇州)有限公司	\$ 16,563	\$ 17,038

(1) 銷貨予子公司之交易價格係於每次出貨個別議價，而收款條件為月結 150 天電匯收款，一般客戶則為月結 30~165 天收款。

(2) 本公司民國 113 年度及 112 年度出售原料、在製品及成品予子公司，其所產生之聯屬公司間未實現利益分別為 \$311 及 \$3,651，列入「採用權益法之投資」項下。

2. 進貨

	113 年 度	112 年 度
子公司	\$ 395	\$ 1,106

向子公司進貨之交易價格與一般供應商大致相同，而付款期限子公司為月結 30 天~90 天電匯付款，一般供應商則為月結 30~120 天付款。

3. 研發支出

	113 年 度	112 年 度
旭燦材料(股)公司	\$ 5,981	\$ 10,688
子公司	959	1,515
	\$ 6,940	\$ 12,203

4. 應收帳款

	113年12月31日	112年12月31日
律勝科技(蘇州)有限公司	\$ 10,293	\$ 12,752

5. 其他應收款(未含資金融通款)

	113年12月31日	112年12月31日
子公司	\$ -	\$ 2

6. 應付帳款

	113年12月31日	112年12月31日
子公司	\$ 29	\$ 341

7. 其他應付款

	113年12月31日	112年12月31日
子公司	\$ 208	\$ 2,271

8. 資金貸與關係人(表列「其他應收款－關係人」)

期末餘額：

	113年12月31日	112年12月31日
律勝科技(蘇州)有限公司	\$ 15,256	\$ 6,518

對子公司之放款條件為款項貸與後 1 年後到期償還，且為無息貸與子公司。

(三) 主要管理階層薪酬資訊

	113 年 度	112 年 度
薪資及其他短期員工福利	\$ 2,786	\$ 2,781

八、質押之資產

本公司之資產提供擔保明細如下：

資 產 名 稱	113年12月31日	112年12月31日	擔 保 用 途
質押定期存款(註)	\$ 4,837	\$ 192,653	履約保證金、短期借款
質押房屋及建築(註)	113,408	-	短期借款
	\$ 118,245	\$ 192,653	

(註)：表列「按攤銷後成本衡量之金融資產－流動」、「按攤銷後成本衡量之金融資產－非流動」及「不動產、廠房及設備」項下。

九、重大或有負債及未認列之合約承諾

(一)截至民國 113 年及 112 年 12 月 31 日止，本公司已簽約但尚未付款之資本支出分別為\$778 及\$-。

(二)截至民國 113 年及 112 年 12 月 31 日止，本公司已開狀而尚未押匯之信用狀款分別為\$6,807 及\$5,620。

十、重大之災害損失

無此情事。

十一、重大之期後事項

無此情事。

十二、其他

(一)資本管理

本公司之資本管理目標，係為保障公司能繼續經營，維持最佳資本結構以降低資金成本，並為股東提供報酬。為了維持或調整資本結構，本公司可能會調整支付予股東之股利金額、退還資本予股東、發行新股或出售資產以降低債務。

(二)金融工具

1. 本公司金融工具之種類，請詳附註六及附註十二、(三)各金融資產負債之說明。

2. 風險管理政策

(1) 本公司日常營運受多項財務風險之影響，包含市場風險(包括匯率風險、價格風險及利率風險)、信用風險及流動性風險。

(2) 風險管理工作由本公司財務部按照董事會核准之政策執行。本公司財務部透過與公司營運單位密切合作，以負責辨認、評估與規避財務風險。董事會對整體風險管理訂有書面原則，亦對特定範圍與事項提供書面政策，例如匯率風險、利率風險、信用風險，以及剩餘流動資金之投資。

3. 重大財務風險之性質及程度

(1) 市場風險

匯率風險

A. 本公司係跨國營運，因此受多種不同貨幣所產生之匯率風險，主要為美元及人民幣。相關匯率風險來自未來之商業交易及已認列之資產與負債，及對國外營運機構之淨投資。

B. 本公司管理階層已訂定政策，規定公司管理相對其功能性貨幣之匯率風險。財務部就其整體匯率風險進行避險。

C. 本公司從事之業務涉及若干非功能性貨幣(本公司之功能性貨幣為新台幣)，故受匯率波動之影響，具重大匯率波動影響之外幣資產及負債資訊：

(外幣：功能性貨幣)	113 年	12 月	31 日
	外幣(仟元)	匯率	帳面價值
<u>金融資產</u>			
<u>貨幣性項目</u>			
美元：新台幣	\$ 7,181	32.794	\$ 235,494
人民幣：新台幣	6,458	4.479	28,925
<u>採權益法之投資</u>			
美元：新台幣	3,487	32.794	114,352
<u>金融負債</u>			
<u>貨幣性項目</u>			
美元：新台幣	232	32.794	7,608
人民幣：新台幣	42	4.479	188

(外幣：功能性貨幣)	112 年	12 月	31 日
	外幣(仟元)	匯率	帳面價值
<u>金融資產</u>			
<u>貨幣性項目</u>			
美元：新台幣	\$ 15,553	30.707	\$ 477,586
人民幣：新台幣	18,961	4.326	82,025
<u>採權益法之投資</u>			
美元：新台幣	4,649	30.707	142,752
<u>金融負債</u>			
<u>貨幣性項目</u>			
美元：新台幣	83	30.707	2,549
人民幣：新台幣	152	4.326	658

有關外幣匯率風險之敏感性分析，主要係針對財務報導期間結束日之外幣貨幣性項目計算。當新台幣對美元升值/貶值 1%，本公司於民國 113 年度及 112 年度之稅後淨利將增加/減少 \$1,823 及 \$3,800。當新台幣對人民幣升值/貶值 1%，本公司民國 113 年度及 112 年度之稅後淨利將增加/減少 \$230 及 \$651。

D. 本公司貨幣性項目因匯率波動具重大影響於民國 113 年度及 112 年度認列之全部兌換淨利益(損失)(含已實現及未實現)彙總金額分別為 \$24,139 及 (\$290)。

價格風險

- A. 本公司暴露於價格風險的權益工具及債務工具，係所持有帳列於透過損益按公允價值衡量之金融資產。為管理權益工具及債務工具投資之價格風險，本公司將其投資組合分散，其分散之方式係根據本公司設定之限額進行。
- B. 本公司主要投資於開放型基金及公司債，此等金融資產之價格會因該投資標的未來價值之不確定性而受影響。若該等金融資產價格上升或下跌 1%，而其他所有因素維持不變之情況下，對民國 113 年度及 112 年度之稅後淨利因來自透過損益按公允價值衡量之金融資產之利益或損失將增加或減少 \$809 及 \$190。

現金流量及公允價值利率風險

- A. 本公司之利率風險主要來自按浮動利率發行之短期借款，使公司暴露於現金流量利率風險。惟部分風險被按浮動利率持有現金及約當現金抵銷。於民國 113 年度及 112 年度，本公司按浮動利率發行之借款主要為新台幣及美元計價。
- B. 本公司之借款係採攤銷後成本衡量，依據合約約定每年利率會重新訂價，因此本公司暴露於未來市場利率變動之風險。
- C. 若借款利率上升或下跌 1%，而其他所有因素維持不變之情況下，民國 113 年度及 112 年度之稅後淨利將分別減少或增加 \$328 及 \$1,321，主要係因浮動利率借款導致利息費用隨之變動所致。

(2) 信用風險

- A. 本公司之信用風險係因客戶或金融工具之交易對手無法履行合約義務而導致本公司財務損失之風險，主要來自交易對手無法清償按收款條件支付之應收帳款，及分類為按攤銷後成本衡量與透過損益按公允價值衡量之債務工具投資的合約現金流量。
- B. 本公司依內部明定之授信政策，於訂定付款及提出交貨之條款與條件前，須就其每一新客戶進行管理及信用風險分析。內部風險控管係透過考慮其財務狀況、過往經驗及其他因素，以評估客戶之信用品質。個別風險之限額係依內部或外部評等而制訂，並定期監控信用額度之使用。
- C. 當設定獨立信評等級之投資標的調降二個級數時，本公司判斷該投資標的係屬信用風險已顯著增加。
- D. 本公司依信用風險之管理，當合約款項按約定之支付條款逾期超過 60 天，視為金融資產自原始認列後信用風險已顯著增加。
- E. 本公司依信用風險之管理，當合約款項按約定之支付條款逾期超過 180 天，視為已發生違約。
- F. 本公司按地理區域之特性及客戶評等將對客戶之應收帳款分組，採用簡化作法以損失率法為基礎估計預期信用損失。

G. 本公司用以判定債務工具投資為信用減損之指標如下：

- (A) 發行人發生重大財務困難，或將進入破產或其他財務重整之可能性大增；
- (B) 發行人由於財務困難而使該金融資產之活絡市場消失；
- (C) 發行人延滯或不償付利息或本金；
- (D) 導致發行人違約有關之全國性或區域性經濟情況不利之變化。

H. 本公司按客戶評等將對客戶之應收帳款分組，採用簡化作法以對未來前瞻性的考量調整按特定期間歷史及現時資訊為基礎估計預期信用損失。民國 113 年及 112 年 12 月 31 日之損失提列比率分別如下：

		113 年 12 月 31 日				
客戶		逾期天數區間				
評等		未逾期	逾期2個月內	逾期2~4個月	逾期4~6個月	逾期6個月以上
A	0.03%	0.03%	0.03%	10.00%	100.00%	
B	0.03%	0.03%	0.03%	25.00%	100.00%	
C	0.03%	0.03%	5.00%	50.00%	100.00%	

		112 年 12 月 31 日				
客戶		逾期天數區間				
評等		未逾期	逾期2個月內	逾期2~4個月	逾期4~6個月	逾期6個月以上
A	0.03%	0.03%	0.03%	10.00%	100.00%	
B	0.03%	0.03%	0.03%	25.00%	100.00%	
C	0.03%	0.03%	5.00%	50.00%	100.00%	

(3) 流動性風險

- A. 現金流量預測是由財務部監控公司流動資金需求之預測，確保其有足夠資金得以支應營運需要，並在任何時候維持足夠之未支用的借款承諾額度，以使公司不致違反相關之借款限額或條款。
- B. 下表係本公司之非衍生金融負債按相關到期日予以分組，並依據資產負債表日至合約到期日之剩餘期間進行分析。下表所揭露之合約現金流量金額係未折現之金額。

113年12月31日	少於1年	1至2年	2至5年	5年以上
短期借款	\$ 41,069	\$ -	\$ -	\$ -
應付帳款	2,967	-	-	-
其他應付款	14,641	-	-	-
租賃負債	2,852	2,852	8,555	71,294

<u>112年12月31日</u>	<u>少於1年</u>	<u>1至2年</u>	<u>2至5年</u>	<u>5年以上</u>
短期借款	\$ 165,574	\$ -	\$ -	\$ -
應付票據	582	-	-	-
應付帳款	4,767	-	-	-
其他應付款	21,387	-	-	-
租賃負債	2,579	2,579	7,738	67,062

C. 本公司未動用借款額度明細如下：

	<u>113年12月31日</u>	<u>112年12月31日</u>
浮動利率		
一年內到期	\$ 674,932	\$ 539,935

(三) 公允價值資訊

1. 為衡量金融及非金融工具之公允價值所採用評價技術的各等級定義如下：

第一等級：企業於衡量日可取得之相同資產或負債於活絡市場之報價（未經調整）。活絡市場係指有充分頻率及數量之資產或負債交易發生，以在持續基礎上提供定價資訊之市場。本公司投資之受益憑證的公允價值屬之。

第二等級：資產或負債直接或間接之可觀察輸入值，但包括於第一等級之報價者除外。本公司投資之公司債的公允價值均屬之。

第三等級：資產或負債之不可觀察輸入值。

2. 非以公允價值衡量之金融工具

本公司非以公允價值衡量之金融工具（包括現金及約當現金、按攤銷後成本衡量之金融資產－流動、應收票據、應收帳款（含關係人）、其他應收款（含關係人）、按攤銷後成本衡量之金融資產－非流動、存出保證金、短期借款、應付票據、應付帳款及其他應付款）的帳面金額係公允價值之合理近似值。

3. 以公允價值衡量之金融及非金融工具，本公司依資產及負債之性質、特性及風險及公允價值等級之基礎分類，相關資訊如下：

(1) 本公司依資產及負債之性質分類，相關資訊如下：

<u>113年12月31日</u>	<u>第一等級</u>	<u>第二等級</u>	<u>第三等級</u>	<u>合計</u>
資產：				
<u>重複性公允價值</u>				
透過損益按公允價值				
<u>衡量之金融資產</u>				
受益憑證	\$ 14,961	\$ -	\$ -	\$ 14,961
債務工具	-	65,979	-	65,979
	<u>\$ 14,961</u>	<u>\$ 65,979</u>	<u>\$ -</u>	<u>\$ 80,940</u>

112年12月31日	第一等級	第二等級	第三等級	合計
資產：				
重復性公允價值				
透過損益按公允價值				
衡量之金融資產				
受益憑證	\$ 18,983	\$ -	\$ -	\$ 18,983

(2)本公司用以衡量公允價值所使用之方法及假設說明如下：

A. 本公司採用市場報價作為公允價輸入值(即第一等級)者，依工具之特性分列如下：

開放型基金

市場報價

淨值

B. 除上述有活絡市場之金融工具外，其餘金融工具之公允價值係以參考交易對手報價取得。

4. 民國 113 年度及 112 年度均無第一等級與第二等級間之任何移轉。

十三、附註揭露事項

(依規定僅揭露民國 113 年度之資訊)

(一)重大交易事項相關資訊

1. 資金貸與他人：請詳附表一。
2. 為他人背書保證：無此情事。
3. 期末持有有價證券情形（不包含投資子公司、關聯企業及合資控制部分）：請詳附表二。
4. 累積買進或賣出同一有價證券之金額達新台幣三億元或實收資本額百分之二十以上：無此情事。
5. 取得不動產之金額達新台幣三億元或實收資本額百分之二十以上：無此情事。
6. 處分不動產之金額達新台幣三億元或實收資本額百分之二十以上：無此情事。
7. 與關係人進、銷貨之金額達新台幣一億元或實收資本額百分之二十以上：無此情事。
8. 應收關係人款項達新台幣一億元或實收資本額百分之二十以上：無此情事。
9. 從事衍生工具交易：無此情事。
10. 母公司與子公司及各子公司間之業務關係及重要交易往來情形及金額：請詳附表三。

(二) 轉投資事業相關資訊

被投資公司名稱、所在地區等相關資訊（不包含大陸被投資公司）：請詳附表四。

(三) 大陸投資資訊

1. 基本資料：請詳附表五。

2. 直接或間接經由第三地區事業與轉投資大陸之被投資公司所發生之重大交易事項：請詳附表六。

(四) 主要股東資訊

主要股東資訊：請詳附表七。

十四、部門資訊

不適用。

律勝科技股份有限公司

資金貸與他人

民國113年1月1日至12月31日

附表一

單位：新台幣仟元

編號	貸出資金 之公司	貸與對象	往來項目	是否 為關 係人	本期最 高金額	期末餘額	實際動支 金額	利率區間	資金貸 與性質 (註1)	業務往 來金額	有短期融 通資金必 要之原因	提列備抵 呆帳金額	擔保品		對個別對 象資金貸 與限額	資金貸與總 限額	備註
													名稱	價值			
0	律勝科技股份有限公司	律勝科技(蘇州)有限公司	其他應收款	Y	\$ 15,000	\$ 15,000	\$ 14,155	-	2	\$ -	營運週轉	\$ -	-	\$ -	\$ 43,130	\$ 172,519	(註2) (註4)
	"	"	"	Y	16,000	16,000	1,101	-	2	-	營運週轉	-	-	-	43,130	172,519	(註2) (註4)
1	旭燦(蘇州)光電有限公司	律勝科技(蘇州)有限公司	其他應收款	Y	4,228	4,228	4,228	-	2	-	營運週轉	-	-	-	4,546	4,546	(註3)

註1：資金貸與性質代號說明如下：

1. 有業務往來者。
2. 有短期融通資金之必要者。

註2：對個別對象資金貸與限額與資金貸與總限額之計算如下：

1. 資金貸與總限額：本公司淨值20%。
2. 單一企業限額：
 - (1) 有業務往來者：個別貸與金額不得超過貸與對象最近一年度之業務往來金額。
 - (2) 有資金融通之必要者：個別貸與金額不得超過本公司淨值5%，總貸放金額不得超過本公司淨值10%。

註3：對個別對象資金貸與限額與資金貸與總限額之計算如下：

1. 資金貸與總限額：該子公司淨值110%。
2. 單一企業限額：
 - (1) 有業務往來者：個別貸與金額不得超過貸與對象最近一年度之業務往來金額。
 - (2) 有資金融通之必要者：個別貸與金額不得超過該子公司淨值110%，總貸放金額不得超過該子公司淨值110%。

註4：依資金貸與他人作業程序之規定，由董事會通過後實施並報告股東會備查。

註5：本表金額涉及外幣者，係以財務報告日之匯率(人民幣：新台幣1：4.479)換算為新台幣。

律勝科技股份有限公司

期末持有有價證券情形（不包含投資子公司、關聯企業及合資控制部分）

民國113年12月31日

附表二

單位：新台幣仟元

持有之公司	有價證券種類及名稱	與有價證券發行人之關係	帳列項目	期		未		備註
				股數 (仟股或仟單位)	帳面金額	持股比例	公允價值	
律勝科技股份有限公司	受益憑證：							
	摩根投信-中國基金(美元)(累計)	—	透過損益按公允價值衡量之 金融資產—流動	3	\$ 4,264	-	\$ 4,264	—
	摩根-大中華基金(美元)(累計)	—	透過損益按公允價值衡量之 金融資產—流動	4	5,735	-	5,735	—
	摩根南韓基金(美元)	—	透過損益按公允價值衡量之 金融資產—流動	1	2,923	-	2,923	—
	安聯中國新思路基金-人民幣	—	透過損益按公允價值衡量之 金融資產—流動	20	2,039	-	2,039	—
	公司債：							
	UBS Group AG	—	透過損益按公允價值衡量之 金融資產—流動	-	9,951	-	9,951	—
	Mizuho Financial Group Inc.	—	透過損益按公允價值衡量之 金融資產—流動	-	6,643	-	6,643	—
	Société Générale S.A.	—	透過損益按公允價值衡量之 金融資產—流動	-	6,715	-	6,715	—
	HSBC Holdings PLC	—	透過損益按公允價值衡量之 金融資產—流動	-	6,931	-	6,931	—
	Morgan Stanley	—	透過損益按公允價值衡量之 金融資產—流動	-	6,483	-	6,483	—
	Hyundai Capital America	—	透過損益按公允價值衡量之 金融資產—流動	-	6,737	-	6,737	—
	JPMorgon Chase & Co.	—	透過損益按公允價值衡量之 金融資產—流動	-	6,791	-	6,791	—
	Barclays PLC	—	透過損益按公允價值衡量之 金融資產—流動	-	15,728	-	15,728	—

律勝科技股份有限公司

母公司與子公司及各子公司間之業務關係及重要交易往來情形及金額

民國113年1月1日至12月31日

附表三

單位：新台幣仟元

編號(註2)	交易人名稱	交易往來對象	與交易人之關係(註3)	交易往來情形		佔合併總營收或總資產之比率(註4)
				項目金額	交易條件	
0	律勝科技股份有限公司	律勝科技(蘇州)有限公司	1	銷貨收入	(\$ 16,563)	月結150天電匯收款 (13%)
			1	應收帳款	10,293	— 1%
			1	其他應收款	15,256	— 1%
			1	研發費用	5,981	— 5%
1	旭燦(蘇州)光電有限公司	律勝科技(蘇州)有限公司	3	其他應收款	4,228	—

註1：母公司與子公司及各子公司間之業務關係及重要交易往來情形，因只是與其相對交易方向不同，故不另外揭露；另重要揭露標準為\$1,000以上。

註2：母公司及子公司相互間之業務往來資訊應分別於編號欄註明，編號之填寫方法如下：

(1) 母公司填0。

(2) 子公司依公司別由阿拉伯數字1開始依序編號。

註3：與交易人之關係有以下三種，標示種類即可：

(1) 母公司對子公司。

(2) 子公司對母公司。

(3) 子公司對子公司。

註4：交易往來金額佔總營收或總資產比率之計算，若屬資產負債項目者，以期末餘額佔合併總資產之方式計算；若屬損益項目者，以期末累積金額佔合併總營收之方式計算。

律勝科技股份有限公司

被投資公司名稱、所在地區等相關資訊 (不包含大陸被投資公司)

民國113年1月1日至12月31日

附表四

單位：新台幣仟元

投資公司名稱	被投資公司名稱	所在地區	主要營業項目	原始投資金額		期末		持有	被投資公司	本期認列之		備註
				本期	期末	股數(股)	比率(%)			帳面金額	本期(損)益	
律勝科技股份有限公司	Microcosm Technology (Samoa) Holdings Limited	薩摩亞	一般投資	\$ 526,402	\$ 526,402	16,060,000	100	\$ 114,041	(\$ 33,324)	(\$ 33,324)	子公司	
	旭燦材料股份有限公司	台灣	照明設備製造	27,399	27,399	3,300,000	100	9,321	595	595	子公司	
Microcosm Technology (Samoa) Holdings Limited	Yu Sheng Technology (Mauritius) Co., Ltd.	模里西斯	一般投資	526,344	526,344	16,050,000	100	114,382	(34,009)	(註1)	子公司	

註1：依規定得免揭露。

註2：本表金額涉及外幣者，係以財務報告日之匯率(美元：新台幣1：32.794)換算為新台幣。

律勝科技股份有限公司
大陸投資資訊—基本資料
民國113年1月1日至12月31日

附表五

單位：新台幣仟元

大陸被投資公司名稱	主要營業項目	實收資本額	投資方式	本期期初自	本期匯出或收回		本期期末自	被投資公司 本期損益	本公司直接 或間接投資 之持股比例	本期認列投資 損益(註3)	期末投資 帳面金額	截至本期止已 匯回投資收益	備註
				台灣匯出累 積投資金額	匯出	收回	台灣匯出累 積投資金額						
律勝科技(蘇州)有限公司	保護膠片、補強膠片、聚亞烯胺薄膜、銅箔基材、壓延銅箔、電解銅箔、單面純膠片、雙面純膠片、離形膜及離形紙	\$ 524,704	(註1)	\$ 524,704	\$ -	\$ -	\$ 524,704	(\$ 33,862)	100.00	(\$ 33,862)	\$ 113,334	\$ -	-
旭燦(蘇州)光電有限公司	照明及電子元件製造及銷售、機器設備租賃	4,479	(註2)	-	-	-	-	-	100.00	-	4,133	-	-
公 司 名 稱	本期期末累計自 台灣匯出赴大陸 地區投資金額 (註4)	經濟部投審司 核准投資金額 (註4)	依經濟部投審 司規定赴大陸 地區投資限額 (註5)										
律勝科技(股)公司	\$ 524,704	\$ 524,704	\$ 517,558										

註1：透過第三地區投資設立公司(Yu Sheng Technology (Mauritius) Co., Ltd.)再投資大陸公司。

註2：透過大陸地區投資設立公司(律勝科技(蘇州)有限公司)再投資大陸公司。

註3：係依被投資公司同期經台灣母公司簽證會計師查核之財務報表評價認列。

註4：本集團投資旭燦(蘇州)光電有限公司CNY1,000仟元，依「在大陸地區從事投資或技術合作許可辦法」之規定，其大陸地區投資事業之再轉投資行為，除該大陸地區投資事業為控股公司，其再轉投資應事先向投審司申請許可外，其他轉投資無須申報。

註5：淨值或合併淨值(較高者)60%為其上限。

註6：本表金額涉及外幣者，係以財務報告日之匯率(美元：新台幣1：32.794；人民幣：新台幣1：4.479)換算為新台幣。

律勝科技股份有限公司

大陸投資資訊—直接或間接經由第三地區事業與轉投資大陸之被投資公司所發生之重大交易事項

民國113年1月1日至12月31日

附表六

單位：新台幣仟元

大陸被投資公司名稱	銷 (進) 貨		財 產 交 易		應 收 (付) 帳 款		票 據 背 書 保 證 或 提 供 擔 保 品		資 金		融 通		其 他
	金 額	%	金 額	%	餘 額	%	期 末 餘 額	目 的	最 高 餘 額	期 末 餘 額	利 率 區 間	當 期 利 息	
律勝科技(蘇州)有限公司	\$ 16,563	14%	\$ -	-	\$ 10,293	29%	\$ -	-	\$ 31,000	\$15,256(註)	-	\$ -	-

註：係實際動撥之金額。

律勝科技股份有限公司
主要股東資訊
民國113年12月31日

附表七

單位：股

主要股東名稱	持有股數		持股比例	備註
	普通股	特別股		
同盈投資有限公司	20,635,758	-	29.43%	-
奕盈投資股份有限公司	14,136,157	-	20.16%	-
勇盈投資股份有限公司	8,957,012	-	12.77%	-

註：本表主要股東資訊係由集保公司以每季底最後一個營業日，計算股東持有本公司已完成無實體登錄交付（含庫藏股）之普通股及特別股合計達百分之五以上資料。
至於本公司財務報告所記載股本與公司實際已完成無實體登錄交付股數，可能因編製計算基礎不同或有差異。

律勝科技股份有限公司
現金及約當現金明細表
民國 113 年 12 月 31 日

單位：新台幣仟元

項	目	摘	要	金	額
現金：					
	庫存現金			\$	40
	支票存款				6
	活期存款—新台幣存款				25,096
	—外幣存款	USD 942仟元，匯率：32.794；			32,295
		JPY 369仟元，匯率：0.2100；			
		CNY 298仟元，匯率：4.479			
約當現金：					
	定期存款—新台幣存款	到期日為民國114年1月18日，年利率1.285%			6,000
	—外幣存款	USD 3,000仟元，匯率：32.794，到期日為 民國114年2月17日至114年2月21日，年利率 4.7%至4.9%			
					98,382
				\$	161,819

律勝科技股份有限公司
 透過損益按公允價值衡量之金融資產－流動明細表
 民國 113 年 12 月 31 日

單位：新台幣仟元

金融商品名稱	摘要	股數或張數 (仟股或仟單位)	面值	總額	利率	取得成本	公允價值		備註
							單價(元)	總額	
受益憑證	摩根中國基金(美元)(累計)	3	-	\$ 4,264	-	\$ 7,082	USD 39.92	\$ 4,264	-
	摩根大中華基金(美元)(累計)	4	-	5,735	-	7,846	USD 43.27	5,735	-
	摩根南韓基金(美元)	1	-	2,923	-	4,082	USD 59.59	2,923	-
	安聯中國新思路基金－人民幣	20	-	2,039	-	1,754	CNY 23.08	2,039	-
公司債	UBS Group AG	-	USD 250仟元	9,951	9.02%	9,350	USD 1.2138	9,951	-
	Mizuho Financial Group Inc.	-	USD 200仟元	6,643	5.41%	6,188	USD 1.0128	6,643	-
	Société Générale S.A.	-	"	6,715	6.45%	6,320	USD 1.0238	6,715	-
	HSBC Holdings PLC	-	"	6,931	7.39%	6,528	USD 1.0567	6,931	-
	Morgan Stanley	-	"	6,483	5.25%	6,088	USD 0.9885	6,483	-
	Hyundai Capital America	-	"	6,737	6.10%	6,453	USD 1.0271	6,737	-
	JPMorgon Chase & Co.	-	"	6,791	6.09%	6,558	USD 1.0354	6,791	-
Barclays PLC	-	USD 450仟元	15,728	6.69%	14,752	USD 1.0658	15,728	-	
				<u>\$ 80,940</u>		<u>\$ 83,001</u>		<u>\$ 80,940</u>	

律勝科技股份有限公司
按攤銷後成本衡量之金融資產－流動
民國 113 年 12 月 31 日

單位：新台幣仟元

<u>項</u>	<u>目</u>	<u>摘</u>	<u>要</u>	<u>金</u>	<u>額</u>	<u>備</u>	<u>註</u>
三個月以上未達 一年之定期存款		到期日為民國114年1月24日至114年11月26日 ，年利率1.28%~1.69%		<u>\$151,200</u>		—	

律勝科技股份有限公司
應收帳款淨額明細表
民國 113 年 12 月 31 日

單位：新台幣仟元

<u>客</u>	<u>戶</u>	<u>名</u>	<u>稱</u>	<u>摘</u>	<u>要</u>	<u>金</u>	<u>額</u>
A公司				應收客帳		\$	14,178
B公司				"			4,009
C公司				"			2,677
D公司				"			1,870
其他(零星未超過5%)				"			<u>1,752</u>
						\$	<u>24,486</u>

律勝科技股份有限公司
應收帳款—關係人淨額明細表
民國 113 年 12 月 31 日

單位：新台幣仟元

<u>客</u>	<u>戶</u>	<u>名</u>	<u>稱</u>	<u>摘</u>	<u>要</u>	<u>金</u>	<u>額</u>
律勝科技(蘇州)有限公司				應收客帳		\$	<u>10,293</u>

律勝科技股份有限公司
其他應收款－關係人明細表
民國 113 年 12 月 31 日

單位：新台幣仟元

<u>對</u>	<u>象</u>	<u>名</u>	<u>稱</u>	<u>摘</u>	<u>要</u>	<u>金</u>	<u>額</u>
律勝科技(蘇州)有限公司				資金貸與		\$	<u>15,256</u>

律勝科技股份有限公司
存貨明細表
民國 113 年 12 月 31 日

單位：新台幣仟元

項 目	金 額	備 註	提供擔保或 質押情形
成 本	市 價		
原 料	\$ 10,659	在製品及製成品以淨變現價值評價，原料則以重置成本為淨變現價值。	無
在 製 品	1,047		"
製 成 品	7,082		"
	18,788		
	\$ 20,126		
減：備抵跌價損失	(6,014)		
	<u>\$ 12,774</u>		

律勝科技股份有限公司
採用權益法之投資變動明細表
民國113年1月1日至12月31日

單位：新台幣仟元

公 司 名 稱	期 初 餘 額		本 期 增 加		本 期 減 少		期 末 餘 額			市價或股權淨值		提供擔保	
	股數(仟股)	金 額	股數(仟股)	金 額	股數(仟股)	金 額	股數(仟股)	持股比例	金 額	單價(元)	總 價	或質押情形	備 註
Microcosm Technology (Samoa) Holdings Limited	16,060	\$ 139,101	-	\$ 4,924	-	(\$ 29,984)	16,060	100%	\$ 114,041	\$ 7.10	\$ 114,041	無	-
旭燦材料股份有限公司	3,300	9,332	-	595	-	-	3,300	"	9,927	2.82	9,321	"	-
	<u>19,360</u>	<u>148,433</u>	<u>-</u>	<u>5,519</u>	<u>-</u>	<u>(29,984)</u>	<u>19,360</u>		<u>123,968</u>		<u>\$ 123,362</u>		
減：累計減損		(606)		-		-			(606)				
		<u>\$ 147,827</u>		<u>\$ 5,519</u>		<u>(\$ 29,984)</u>			<u>\$ 123,362</u>				

律勝科技股份有限公司
不動產、廠房及設備—成本變動明細表
民國 113 年 1 月 1 日至 12 月 31 日

單位：新台幣仟元

請詳附註六、(七)不動產、廠房及設備之說明。

律勝科技股份有限公司
不動產、廠房及設備—累計折舊及累計減損變動明細表
民國 113 年 1 月 1 日至 12 月 31 日

單位：新台幣仟元

請詳附註六、(七)不動產、廠房及設備之說明。有關所採用之折舊方法及耐用年限，請詳附註四、(十三)不動產、廠房及設備之說明。

律勝科技股份有限公司
使用權資產—成本變動明細表
民國 113 年 1 月 1 日至 12 月 31 日

單位：新台幣仟元

<u>項</u> <u>目</u>	<u>期初餘額</u>	<u>本期變動額</u>	<u>期末餘額</u>	<u>備</u> <u>註</u>
土地	\$ 63,534	\$ 5,913	\$ 69,447	—

律勝科技股份有限公司
使用權資產—累計折舊變動明細表
民國 113 年 1 月 1 日至 12 月 31 日

單位：新台幣仟元

<u>項 目</u>	<u>期 初 餘 額</u>	<u>本期增加額</u>	<u>期 末 餘 額</u>	<u>備 註</u>
土地	\$ 11,354	\$ 1,874	\$ 13,228	—

律勝科技股份有限公司
無形資產變動明細表
民國 113 年 1 月 1 日至 12 月 31 日

單位：新台幣仟元

請詳附註六、(九)無形資產之說明。

律勝科技股份有限公司
遞延所得稅資產變動明細表
民國 113 年 1 月 1 日至 12 月 31 日

單位：新台幣仟元

請詳附註六、(二十二)所得稅之說明。

律勝科技股份有限公司
短期借款明細表
民國 113 年 12 月 31 日

單位：新台幣仟元

借 款 種 類	說 明	期 末 餘 額	契 約 期 間	利 率 區 間	融 資 額 度	抵 押 或 擔 保	備 註
擔保銀行借款	兆豐國際商業銀行	\$ 35,000	113.01.31~114.01.30	0.50%	\$ 120,000	房屋及建築	—
無擔保銀行借款	玉山商業銀行	3,247	113.11.12~114.02.20	5.53%	100,000	無	—
"	台北富邦銀行	2,572	113.11.07~114.02.03	5.18%	150,000	"	—
"	上海商業儲蓄銀行	236	113.11.29~114.02.03	5.52%	32,794	"	—
		<u>\$ 41,055</u>					

律勝科技股份有限公司
其他應付款明細表
民國 113 年 12 月 31 日

單位：新台幣仟元

<u>項</u>	<u>目</u>	<u>金</u>	<u>額</u>
應付薪資及獎金		\$	6,918
應付耗材費			1,040
應付保險費			977
其他(零星未超過5%)			<u>5,706</u>
		\$	<u>14,641</u>

律勝科技股份有限公司
租賃負債—非流動明細表
民國 113 年 12 月 31 日

單位：新台幣仟元

項	目	租 賃 期 間	折 現 率	金	額
租賃負債—土地		民國108.01~127.12	2.41%	\$	60,451
減：一年內到期部分				(1,398)
				\$	<u>59,053</u>

律勝科技股份有限公司
營業收入明細表
民國 113 年 1 月 1 日至 12 月 31 日

單位：新台幣仟元

項 目	數 量	金 額
純膠	828仟米	\$ 63,918
軟板基材及保護膠片	325仟米	51,627
原料及在製品	9仟米	2,302
其他	1(註)	2,571
		\$ 120,418

(註)數量單位包含仟米及公斤。

律勝科技股份有限公司
營業成本明細表
民國 113 年 1 月 1 日至 12 月 31 日

單位：新台幣仟元

項 目	金 額
期初原料	\$ 9,171
加：本期進料	58,687
減：轉列費用	(744)
出售原料	(410)
期末原料	(10,659)
耗用原料	<u>56,045</u>
直接人工	6,648
製造費用	<u>34,539</u>
製造成本	97,232
期初在製品	915
減：轉列費用	(34)
期末在製品	(1,047)
製成品成本	97,066
期初製成品	9,401
減：轉列費用	(397)
期末製成品	(7,082)
產銷成本	98,988
出售原料成本	<u>410</u>
已出售存貨成本	99,398
存貨跌價回升利益	(2,494)
	<u><u>\$ 96,904</u></u>

律勝科技股份有限公司
製造費用明細表
民國 113 年 1 月 1 日至 12 月 31 日

單位：新台幣仟元

<u>項</u>	<u>目</u>	<u>金</u>	<u>額</u>
水電瓦斯費		\$	11,854
折	舊		7,358
薪資支出			6,085
其他費用(零星未超過5%)			<u>9,242</u>
		\$	<u>34,539</u>

律勝科技股份有限公司
推銷費用明細表
民國 113 年 1 月 1 日至 12 月 31 日

單位：新台幣仟元

<u>項</u>	<u>目</u>	<u>金</u>	<u>額</u>
運	費	\$	2,119
出	口 稅 捐		1,077
薪	資 支 出		728
進	出 口 費 用		646
廣	告 費		489
樣	品 費		365
其	他費用(零星未超過5%)		550
		<u>\$</u>	<u>5,974</u>

律勝科技股份有限公司
管理費用明細表
民國 113 年 1 月 1 日至 12 月 31 日

單位：新台幣仟元

<u>項</u>	<u>目</u>	<u>金</u>	<u>額</u>
薪	資 支 出	\$	11,312
勞	務 費		2,687
旅	費		1,238
保	全 費		1,199
保	險 費		1,192
其他費用(零星未超過5%)			<u>4,893</u>
		\$	<u>22,521</u>

律勝科技股份有限公司
研究發展費用明細表
民國 113 年 1 月 1 日至 12 月 31 日

單位：新台幣仟元

<u>項</u>	<u>目</u>	<u>金</u>	<u>額</u>
薪	資 支 出	\$	19,885
耗	材 費		15,579
折	舊		11,248
委	外 研 究 費		3,406
其	他 費 用 (零 星 未 超 過 5 %)		<u>12,303</u>
		<u>\$</u>	<u>62,421</u>

律勝科技股份有限公司
財務成本明細表
民國 113 年 1 月 1 日至 12 月 31 日

單位：新台幣仟元

請詳附註六、(十九)財務成本之說明。

律勝科技股份有限公司
本期發生之員工福利、折舊、折耗及攤銷費用功能別彙總明細表
民國 113 年 1 月 1 日至 12 月 31 日

單位：新台幣仟元

請詳附註六、(二十)費用性質之額外資訊及附註六、(二十一)員工福利費用之說明。

社團法人臺灣省會計師公會會員印鑑證明書

臺省財證字第 1140340 號

會員姓名：
(1) 葉芳婷
(2) 田中玉

事務所名稱：資誠聯合會計師事務所

事務所地址：台南市東區林森路一段395號12樓

事務所統一編號：03932533





事務所電話：(06)2343111

委託人統一編號：97330127

會員書字號：
(1) 臺省會證字第 4893 號
(2) 臺省會證字第 4637 號

印鑑證明書用途：辦理 律勝科技股份有限公司

113 年 01 月 01 日 至
113 年度 (自民國 113 年 12 月 31 日) 財務報表之查核簽證。

簽名式 (一)		存會印鑑 (一)	
簽名式 (二)		存會印鑑 (二)	

理事長：



核對人：



中華民國 114 年 02 月 10 日